



**АДМИНИСТРАЦИЯ
КАМЫШЛОВСКОГО МУНИЦИПАЛЬНОГО РАЙОНА
СВЕРДЛОВСКОЙ ОБЛАСТИ
ПОСТАНОВЛЕНИЕ**

от 28.05.2026 г. № 314-ПА
г. Камышлов

**Об утверждении сводного отчета об итогах социально-экономического
развития Камышловского муниципального района за 2025 год**

В соответствии с постановлением администрации Камышловского муниципального района от 09 ноября 2023 года № 603-ПА «О мониторинге социально-экономического развития Камышловского муниципального района», постановлением администрации Камышловского муниципального района от 28 февраля 2025 года № 82-ПА «Об утверждении контрольных значений ключевых показателей социально-экономического развития Камышловского муниципального района на 2025 год», руководствуясь статьями 5, 30 Устава Камышловского муниципального района, Администрация Камышловского муниципального района

ПОСТАНОВЛЯЕТ:

1. Утвердить сводный отчет об итогах социально-экономического развития Камышловского муниципального района за 2025 год (прилагается).
2. Отделу делопроизводства, муниципальной службы и контроля администрации Камышловского муниципального района (С.Л. Тагильцев) настоящее постановление разместить на официальном сайте администрации Камышловского муниципального района в информационно-телекоммуникационной сети «Интернет» по адресу: <https://kamyshlovsky-region.ru>.
3. Контроль за исполнением настоящего постановления возложить на заместителя главы администрации Камышловского муниципального района Н.И. Парфенову.

Глава администрации
Камышловского муниципального района

О.А. Макарян

Приложение № 1
к постановлению администрации
Камышловского
муниципального района
от 28.05.2026 г. № 314-ПА

ОСНОВНЫЕ ИТОГИ
социально-экономического развития Камышловского муниципального района за 2025 год

№ строки	Наименование показателя	Единицы измерения	Контрольное значение на отчетный 2025 г.	Контрольное значение на год завершения реализации стратегии социально-экономического развития 2036 год	Фактическое значение за 2024 год, предшествующий отчетному году	Фактическое значение за отчетный 2025 год	Процентов достижения (гр. 7 / гр. 4 * 100) факт 2025 год/план 2025 год	Процентов достижения (гр. 7 / гр. 5 * 100) факт 2025/план 2036	Процентов к предыдущему году (гр. 7 / гр. 6 * 100) 2025 год/2024 год	Источник информации (по гр. 6 - 7)
1	2	3	4	5	6	7	8	9	10	11
1.	Развитие человеческого потенциала. Демографическая ситуация, семья. Таблица 1. Показатели демографического развития									
1.1	Численность постоянного населения (на конец года)	тыс. человек	20,5	29,12	20,5	20,5	100	70,4	100	Отдел стратегического развития, муниципального заказа и инвестиций администрации

										Камышловского муниципального района
1.2	Число родившихся	человек	140	392	140	148	105,7	37,7	105,7	Отдел стратегичес- кого развития, муниципального заказа и инвестиций администрации Камышловского муниципального района
1.3	Число родившихся на 1000 человек	промил ле	6,82	13,5	6,82	7,2	105,5	53,3	105,5	Отдел стратегичес- кого развития, муниципального заказа и инвестиций администрации Камышловского муниципального района
1.4	Число умерших	человек	274	362	274	282	102,9	77,9	102,9	Отдел стратегичес- кого развития, муниципального заказа и инвестиций администрации Камышловского муниципального района
1.5	Число умерших на 1000 человек	промил ле	13,3	12,4	13,3	13,7	103,0	110,4	103,0	Отдел стратегичес- кого развития, муниципального

										заказа и инвестиций администрации Камышловского муниципального района
1.6	Естественный прирост (убыль) населения	человек	-134	X	-134	-134	0	X	0	Отдел стратегического развития, муниципального заказа и инвестиций администрации Камышловского муниципального района
1.7	Естественный прирост (убыль) населения на 1000 человек	единиц	6,53	X	6,53	-6,5	99,5	X	99,5	Отдел стратегического развития, муниципального заказа и инвестиций администрации Камышловского муниципального района
1.8	Миграционный прирост (убыль) населения	человек	133	X	133	-157	84,7	X	84,7	Отдел стратегического развития, муниципального заказа и инвестиций администрации Камышловского муниципального района

1.9	Число прибывших	человек	934	X	934	1194	127,8	X	127,8	Отдел стратегического развития, муниципального заказа и инвестиций администрации Камышловского муниципального района
1.10	Число выбывших	человек	801	X	801	1040	129,8	X	129,8	Отдел стратегического развития, муниципального заказа и инвестиций администрации Камышловского муниципального района
1.11	Число зарегистрированных браков	единиц	123	X	123	X	X	X	X	Отдел стратегического развития, муниципального заказа и инвестиций администрации Камышловского муниципального района
1.12	Число зарегистрированных браков на 1000 человек	единиц	5,99	X	5,99	X	X	X	X	Отдел стратегического развития, муниципального заказа и инвестиций администрации Камышловского муниципального

										района
1.13	Число зарегистрированных разводов	единиц	100	X	100	X	X	X	X	Отдел стратегического развития, муниципального заказа и инвестиций администрации Камышловского муниципального района
1.14	Число зарегистрированных разводов на 1000 человек	единиц	4,87	X	4,87	X	X	X	X	Отдел стратегического развития, муниципального заказа и инвестиций администрации Камышловского муниципального района
1.15	Отношение числа браков к числу разводов	единиц	1,23	X	1,23	X	X	X	X	Отдел стратегического развития, муниципального заказа и инвестиций администрации Камышловского муниципального района
Таблица 2. Возрастная структура населения на начало года										
2.1	Численность постоянного населения	человек	3345	5443	3345	3744	111,9	68,7	111,9	Отдел стратегического развития, муниципального

	моложе трудоспособно го возраста									заказа и инвестиций администрации Камышловского муниципального района
2.2		Процен тов (от общей численн ости населен ия)	16,3	18,93	16,3	18,2	111,6	96,1	111,6	Отдел стратегичес кого развития, муниципального заказа и инвестиций администрации Камышловского муниципального района
2.3	Численность постоянного населения трудоспособно го возраста	человек	13030	18949	13030	13405	102,8	70,7	102,8	Отдел стратегичес кого развития, муниципального заказа и инвестиций администрации Камышловского муниципального района
2.4		Процен тов (от общей численн ости населен ия)	63,5	65,07	63,5	65,3	102,8	100,3	102,8	Отдел стратегичес кого развития, муниципального заказа и инвестиций администрации Камышловского муниципального района

2.5	Численность постоянного населения старше трудоспособного возраста	человек	4162	4728	4162	3362	80,7	71,1	80,7	Отдел стратегического развития, муниципального заказа и инвестиций администрации Камышловского муниципального района
2.6		процент ов (от общей численн ости населен ия)	20,3	16,24	20,3	16,3	80,2	100,3	80,2	Отдел стратегического развития, муниципального заказа и инвестиций администрации Камышловского муниципального района

Здравоохранение.
Таблица 3. Медико-демографические показатели

3.1	Смертность в трудоспособном возрасте (на 100 тыс. человек)	случаев	429,8	X	429,8	667,7	155,3	X	155,3	ГАУЗ СО «Камышловская центральная районная больница»
3.2	Смертность от болезней системы кровообращения (на 100 тыс. человек)	случаев	774,2	X	774,2	804,4	103,9	X	103,9	ГАУЗ СО «Камышловская центральная районная больница»

3.3	Смертность от новообразований (на 100 тыс. человек)	случаев	219,1	X	219,1	199,9	91,2	X	91,2	ГАУЗ СО «Камышловская центральная районная больница»
3.4	Материнская смертность (на 100 тыс. детей, родившихся живыми)	случаев	0	0	0	0	100	100	100	ГАУЗ СО «Камышловская центральная районная больница»
3.5	Младенческая смертность (на 1000 детей, родившихся живыми)	случаев	0	4,6	0	13,5	0	2,9	0	ГАУЗ СО «Камышловская центральная районная больница»
3.6	Детская смертность (на 1000 детей в возрасте до 17 лет)	случаев	0,5	X	0,5	0,5	100	X	100	ГАУЗ СО «Камышловская центральная районная больница»
Заболеваемость										
3.7	Общая заболеваемость (на 1000 человек)	случаев	2029,1	X	2029,1	2005,07	98,8	X	98,8	ГАУЗ СО «Камышловская центральная районная больница»
3.8	в том числе первичная	случаев	1074,3	X	1074,3	1034,76	96,3	X	96,3	

3.9	Общая заболеваемость детей (на 1000 человек в возрасте до 17 лет)	случаев	5007,1	X	5007,1	4991,86	99,6	X	99,6	ГАУЗ СО «Камышловская центральная районная больница»
3.10	в том числе первичная	случаев	3455,2	X	3455,2	3397,94	98,3	X	98,3	ГАУЗ СО «Камышловская центральная районная больница»
3.11.	Общая заболеваемость злокачественными новообразованиями (на 100 тыс. человек)	случаев	23,12	X	23,12	31,35	135,5	X	135,5	ГАУЗ СО «Камышловская центральная районная больница»
3.12.	в том числе первичная	случаев	4,52	X	4,52	5,46	120,7	X	120,7	ГАУЗ СО «Камышловская центральная районная больница»
3.13	Общая заболеваемость туберкулезом (на 100 тыс. человек)	случаев	112	X	112	97,5	87,0	X	87,0	ГАУЗ СО «Камышловская центральная районная больница»
3.14	в том числе первичная	случаев	39	X	39	63,3	162,3	X	162,3	

3.15	Общая заболеваемость ВИЧ-инфекцией (на 100 тыс. человек)	случаев	1100,5	X	1100,5	1584,52	143,9	X	143,9	ГАУЗ СО «Камышловская центральная районная больница»
3.16	в том числе первичная	случаев	82,8	X	82,8	34,1	41,1	X	41,1	ГАУЗ СО «Камышловская центральная районная больница»
3.17	Общая заболеваемость артериальной гипертонией (на 1000 человек)	случаев	112,3	X	112,3	133,0	118,4	X	118,4	ГАУЗ СО «Камышловская центральная районная больница»
3.18	в том числе первичная	случаев	8,4	X	8,4	11,4	135,7	X	135,7	ГАУЗ СО «Камышловская центральная районная больница»
3.19	Первичная заболеваемость острым инфарктом миокарда (на 1000 человек)	случаев	0,6	X	0,6	1,66	276,6	X	276,6	ГАУЗ СО «Камышловская центральная районная больница»
3.20	Пятилетняя выживаемость онкологических больных с	процент ов	46,7	X	46,7	41,8	89,5	X	89,5	ГАУЗ СО «Камышловская центральная районная больница»

	момента установления диагноза									
Таблица 4. Показатели работы учреждений здравоохранения. Стационарное обслуживание										
4.1	Число больничных учреждений	единиц	1	1	1	1	100	100	100	ГАУЗ СО «Камышловская центральная районная больница»
4.2	Количество больных, пролеченных в стационаре	человек	2197	X	2197	5221	237,6	X	237,6	ГАУЗ СО «Камышловская центральная районная больница»
4.3	Количество коек в круглосуточно м стационаре	единиц	178	X	178	169	94,9	X	94,9	ГАУЗ СО «Камышловская центральная районная больница»
4.4	Работа койки в стационаре	дней	263	X	263	277	105,3	X	105,3	ГАУЗ СО «Камышловская центральная районная больница»
4.5	Средняя длительность пребывания больного на койке в стационаре	дней	9	X	9	9	100	X	100	ГАУЗ СО «Камышловская центральная районная больница»
Амбулаторно-поликлиническое обслуживание										

4.6	Количество амбулаторно-поликлинических учреждений и подразделений лечебно-профилактических учреждений	единиц	25	25	25	25	100	100	100	ГАУЗ СО «Камышловская центральная районная больница»
4.7	Проектная мощность амбулаторно-поликлинических учреждений	посещений в смену	1080	X	1080	246	22,7	X	22,7	ГАУЗ СО «Камышловская центральная районная больница»
4.8	Количество мест дневного стационара при амбулаторно-поликлинических учреждениях	единиц	78	X	78	78	100	X	100	ГАУЗ СО «Камышловская центральная районная больница»
4.9	Фактическое количество посещений в амбулаторно-поликлинических учреждениях	тыс. посещений в год	79,9	X	79,9	81,0	101,3	X	101,3	ГАУЗ СО «Камышловская центральная районная больница»

4.10	Количество больных, пролеченных в дневных стационарах при амбулаторно-поликлинических учреждениях	тыс. человек	0,842	X	0,842	0,873	103,6	X	103,6	ГАУЗ СО «Камышловская центральная районная больница»
Медицинские кадры										
4.11	Численность врачей в учреждениях здравоохранения всех форм собственности (физических лиц)	человек	0	X	0	0	0	X	0	ГАУЗ СО «Камышловская центральная районная больница»
4.12	Численность среднего медицинского персонала в учреждениях здравоохранения всех форм собственности (физических лиц)	человек	58	X	58	62	106,9	X	106,9	ГАУЗ СО «Камышловская центральная районная больница»

4.13	Количество врачей, повысивших квалификацию	человек	0	X	0	0	0	X	0	ГАУЗ СО «Камышловская центральная районная больница»
4.14	Количество медсестер, повысивших квалификацию	человек	20	X	20	5	25	X	25	ГАУЗ СО «Камышловская центральная районная больница»
Профилактика зависимостей										
5.1	Число лиц, состоящих на учете с диагнозом "наркомания"		8	X	8	3	37,5	X	37,5	ГАУЗ СО «Камышловская центральная районная больница»
5.2	Количество специалистов, прошедших обучение на базовых профилактических площадках по вопросам формирования культуры здорового образа жизни	человек	9	X	9	13	144,4	X	144,4	Управление образования администрации Камышловского муниципального района
Образование. Таблица 6. Показатели развития системы образования.										

Дошкольное образование										
6.1	Количество детей в дошкольных образовательных учреждениях всех форм собственности	человек	1192	X	1192	1127	94,5	X	94,5	Управление образования администрации Камышловского муниципального района
6.2	Доля детей в возрасте 3 - 7 лет, получающих дошкольную образовательную услугу и (или) услугу по их содержанию в организациях всех форм собственности	процент	67	X	67	62	92,5	X	64,5	Управление образования администрации Камышловского муниципального района
6.3	Число зданий дошкольных образовательных учреждений всех форм собственности	единиц	22	X	22	22	100	X	100	Управление образования администрации Камышловского муниципального района 17+5 филиалов=22 -1 (Никольский дет. сад)
Начальное общее, основное общее, среднее общее образование										

6.4	Количество обучающихся в дневных общеобразовательных учреждениях	человек	2565	X	2565	2516	98,0	X	98,0	Управление образования администрации Камышловского муниципального района
6.5	Количество обучающихся в общеобразовательных учреждениях всех форм собственности, занимающихся во вторую смену	человек	0	X	0	0	0	X	0	Управление образования администрации Камышловского муниципального района
6.6	Доля выпускников 11-х классов, удостоенных медали "За особые успехи в учении", в общей численности выпускников 11-х классов	процент	13	X	13	14	107,6	X	107,6	Управление образования администрации Камышловского муниципального района
6.7	Прием в дневные общеобразовательные	человек	288	X	288	301	104,5	X	104,5	Управление образования администрации Камышловского

	учреждения всех форм собственности в том числе:									муниципального района
6.8	в 1-й класс	человек	229	X	229	240	104,8	X	104,8	Управление образования администрации Камышловского муниципального района
6.9	в 10-й класс	человек	59	X	59	61	103,3	X	103,3	Управление образования администрации Камышловского муниципального района
6.10	Количество выпускников дневных общеобразова тельных учреждений в том числе:	человек	282	X	282	336	119,1	X	119,1	Управление образования администрации Камышловского муниципального района
6.11	9-х классов	человек	240	X	240	280	116,6	X	116,6	Управление образования администрации Камышловского муниципального района

6.12	11-х классов	человек	42	X	42	56	133,3	X	133,3	Управление образования администрации Камышловского муниципального района
6.13	Количество детей школьного возраста, не посещающих дневные общеобразовательные учреждения по неуважительной причине в том числе:	человек	3	X	3	3	100	X	100	Управление образования администрации Камышловского муниципального района
6.14	в 1 - 4-х классах	человек	0	X	0	0	0	X	0	Управление образования администрации Камышловского муниципального района
6.15	в 5 - 9-х классах	человек	3	X	3	3	100	X	100	Управление образования администрации Камышловского муниципального района

6.16	в 10 - 11-х классах	человек	0	X	0	0	0	X	0	Управление образования администрации Камышловского муниципального района
6.17	Количество дневных общеобразовательных учреждений в разрезе форм собственности	единиц	13	X	13	12	92,3	X	92,3	Управление образования администрации Камышловского муниципального района
6.18	Численность обучающихся в вечерних (сменных) общеобразовательных учреждениях	человек	0	X	0	0	0	X	0	Управление образования администрации Камышловского муниципального района
6.19	Количество вечерних (сменных) общеобразовательных учреждений	единиц	0	X	0	0	0	X	0	Управление образования администрации Камышловского муниципального района
Дополнительное образование										
6.20	Количество учреждений	единиц	5	X	5	4	80	X	80	Отдел культуры, молодежи

	дополнительного образования детей всех форм собственности									й политики и спорта администрации Камышловского муниципального района
6.21	Численность обучающихся в учреждениях дополнительного образования детей всех форм собственности	человек	480	X	480	337	70,2	X	70,2	Отдел культуры, молодежной политики и спорта администрации Камышловского муниципального района
Таблица 7. Педагогические кадры										
7.1	Численность педагогических работников в дошкольных образовательных учреждениях всех форм собственности (физических лиц)	человек	200	X	200	207	103,5	X	103,5	Управление образования администрации Камышловского муниципального района
7.2	Численность педагогических работников в	человек	283	X	283	320	113,07	X	113,07	Управление образования администрации

	дневных общеобразовательных учреждениях всех форм собственности (физических лиц без совместителей)									Камышловского муниципального района
7.3	Численность педагогических работников в дневных общеобразовательных учреждениях всех форм собственности (физических лиц без совместителей), имеющих высшую и первую категории	человек	178	X	178	184	103,3	X	103,3	Управление образования администрации Камышловского муниципального района
Таблица 8. Оздоровительные учреждения										
8.1	Количество детей и подростков, охваченных	человек	2227	X	2227	2082	93,4	X	93,4	Управление образования администрации Камышловского

	отдыхом и оздоровлением									муниципального района
8.2	Количество оздоровительных лагерей всех форм собственности с дневным пребыванием детей (включая профильные)	единиц	13	X	13	12	92,3	X	92,3	Управление образования администрации Камышловского муниципального района
8.3	Количество загородных детских оздоровительных учреждений всех форм собственности (включая профильные)	единиц	0	X	0	0	0	X	0	Управление образования администрации Камышловского муниципального района
8.4	Общее количество детей, оздоровленных в оздоровительных лагерях всех форм собственности с дневным	человек	1232	X	1232	1442	117,0	X	117,0	Управление образования администрации Камышловского муниципального района

	пребыванием детей (включая профильные)									
8.5	Общее количество детей, оздоровленных в загородных оздоровительных учреждениях всех форм собственности (включая профильные)	человек	558	X	558	335	60	X	60	Управление образования администрации Камышловского муниципального района
<p>Культура.</p> <p>Таблица 9. Показатели развития сферы культуры</p> <p>Предоставление образовательных услуг в сфере культуры</p>										
9.1	Количество обучающихся в образовательных учреждениях в сфере культуры	человек	321	X	321	337	104,9	X	104,9	Отдел культуры, молодежной политики и спорта администрации Камышловского муниципального района
9.2	получающих дошкольное образование	человек	x	X	x	0	X	X	X	Отдел культуры, молодежной политики и спорта

										администрации Камышловского муниципального района
9.3	получающих общее образование	человек	321	X	321	0	X	X	X	Отдел культуры, молодежной политики и спорта администрации Камышловского муниципального района
9.4	получающих дополнительное образование в том числе	человек	x	X	x	337	X	X	X	Отдел культуры, молодежной политики и спорта администрации Камышловского муниципального района
9.5	за счет бюджетных средств	человек	321	X	321	337	104,9	X	104,9	Отдел культуры, молодежной политики и спорта администрации Камышловского муниципального района
9.6	на платной основе	человек	нет							Отдел культуры, молодежной политики и спорта администрации Камышловского муниципального

										района
9.7	Количество обучающихся в образовательных учреждениях культуры дополнительного образования детей всех форм собственности	человек	321	X	321	337	104,9	X	104,9	Отдел культуры, молодежной политики и спорта администрации Камышловского муниципального района
9.8	Количество образовательных учреждений культуры дополнительного образования детей всех форм собственности	единиц	4	4	4	4	100	100	100	Отдел культуры, молодежной политики и спорта администрации Камышловского муниципального района
Культурно-досуговые учреждения (центры культуры и искусства, культурно-досуговые центры)										
9.9	Количество массовых мероприятий в культурно-досуговых	единиц	3889	X	3889	4322	111,1	X	88,1	Отдел культуры, молодежной политики и спорта администрации Камышловского

	учреждениях всех форм собственности									муниципального района
9.10	Количество участников массовых мероприятий в культурно-досуговых учреждениях всех форм собственности	человек	383857	X	383857	470624	122,6	X	122,6	Отдел культуры, молодежной политики и спорта администрации Камышловского муниципального района
9.11	Количество культурно-досуговых учреждений всех форм собственности	единиц	26	26	26	26	100	100	3,8	Отдел культуры, молодежной политики и спорта администрации Камышловского муниципального района
Библиотечное обслуживание										
9.12	Книжный фонд библиотек всех форм собственности	тыс. экзemplяров	116,2	X	116,2	116,4	100	X	100	Отдел культуры, молодежной политики и спорта администрации Камышловского муниципального района
9.13	Количество	тыс.	1,61	X	1,61	2,8	173,9	X	100	Отдел культуры,

	новых книг, книгоиздательской продукции и периодических изданий, приобретенных для библиотек всех форм собственности	экземпляров								молодежной политики и спорта администрации Камышловского муниципального района
9.14	Списание книг и книгоиздательской продукции в библиотеках всех форм собственности	тыс. экземпляров	1,06	X	1,06	1,06	100	X	100	Отдел культуры, молодежной политики и спорта администрации Камышловского муниципального района
9.15	Количество документов библиотечного фонда, переведенных в электронную форму (приобретенные электронные издания и оцифрованные издания) в библиотеках	тыс. экземпляров	0,2	X	0,2	0,2	100	X	100	Отдел культуры, молодежной политики и спорта администрации Камышловского муниципального района

	всех форм собственности									
9.16	Количество общедоступных библиотек всех форм собственности	единиц	20	X	20	20	100	X	100	Отдел культуры, молодежной политики и спорта администрации Камышловского муниципального района
9.17	Число библиотечных информационных центров	единиц	1	X	1	1	100	X	100	Отдел культуры, молодежной политики и спорта администрации Камышловского муниципального района
Таблица 10. Кадры в сфере культуры										
10.1	Численность работающих в учреждениях всех форм собственности и на предприятиях в сфере культуры (физических лиц без совместителей)	человек	87	X	87	70	80,4	X	80,4	Отдел культуры, молодежной политики и спорта администрации Камышловского муниципального района

10.2	в том числе количество преподавателей и концерт-мейстеров в образовательных учреждениях культуры (с учетом детских школ искусств)	человек	25	X	25	24	96,6	X	96,6	Отдел культуры, молодежной политики и спорта администрации Камышловского муниципального района
10.3	из них высшей и первой категорий	человек	15	X	15	18	120	X	120	Отдел культуры, молодежной политики и спорта администрации Камышловского муниципального района
<p>Физическая культура и спорт. Таблица 11. Показатели развития физической культуры и спорта</p>										
11.1	Численность занимающихся физической культурой и спортом	тыс. человек	1,2	X	1,2	1,7	141,6	X	141,6	Отдел культуры, молодежной политики и спорта администрации Камышловского муниципального района
11.2	Количество спортивных сооружений	единиц	99	X	99	99	100	X	100	Отдел культуры, молодежной политики и спорта

	в том числе:									администрации Камышловского муниципального района
11.3	сооружений (в том числе площадки с тренажерами и универсальные игровые площадки)	единиц	53	X	53	53	100	X	100	Отдел культуры, молодежной политики и спорта администрации Камышловского муниципального района
11.4	спортивных залов	единиц	16	X	16	16	100	X	100	Отдел культуры, молодежной политики и спорта администрации Камышловского муниципального района
11.5	плавательных бассейнов	единиц	1	X	1	1	100	X	100	Отдел культуры, молодежной политики и спорта администрации Камышловского муниципального района
11.6	стадионов	единиц	0	X	0	0	0	X	0	Отдел культуры, молодежной политики и спорта администрации Камышловского

										муниципального района
11.7	крытых спортивных объектов с искусственным льдом	единиц	0	X	0	0	0	X	0	Отдел культуры, молодежной политики и спорта администрации Камышловского муниципального района
11.8	лыжных баз	единиц	1	X	1	1	100	X	100	Отдел культуры, молодежной политики и спорта администрации Камышловского муниципального района
11.9	манежей	единиц	0	X	0	0	0	X	0	Отдел культуры, молодежной политики и спорта администрации Камышловского муниципального района
11.10	Единовременная пропускная способность спортивных сооружений	человек в час	2459	X	2459	2453	99,7	X	99,7	Отдел культуры, молодежной политики и спорта администрации Камышловского муниципального района

11.11	Количество построенных, реконструированных и отремонтированных плоскостных спортивных сооружений в том числе:	единиц	0	X	0	1	0	X	0	Отдел культуры, молодежной политики и спорта администрации Камышловского муниципального района
11.12	вновь построенных плоскостных спортивных сооружений	единиц	0	X	0	0	0	X	0	Отдел культуры, молодежной политики и спорта администрации Камышловского муниципального района
11.13	из них спортивных дворовых площадок	единиц	0	X	0	0	0	X	0	Отдел культуры, молодежной политики и спорта администрации Камышловского муниципального района
11.14	реконструированных и отремонтированных плоскостных спортивных сооружений	единиц	нет		нет	1	0		0	Отдел культуры, молодежной политики и спорта администрации Камышловского муниципального района

11.15	из них спортивных дворовых площадок	единиц	нет							Отдел культуры, молодежной политики и спорта администрации Камышловского муниципального района
11.16	Площадь плоскостных спортивных сооружений (на конец года)	тыс. кв. метров	6,6	X	6,6	6,6	100	X	100	Отдел культуры, молодежной политики и спорта администрации Камышловского муниципального района
11.17	Численность работников физической культуры и спорта в организациях всех форм собственности	человек	30	X	30	33	110	X	110	Отдел культуры, молодежной политики и спорта администрации Камышловского муниципального района
Развитие детско-юношеского спорта										
11.18	Количество организаций, реализующих программы спортивной подготовки и программы	единиц	1	1	1	1	100	X	100	Отдел культуры, молодежной политики и спорта администрации Камышловского муниципального района

	дополнительного образования в области физической культуры и спорта									
11.19	Численность занимающихся в организациях, реализующих программы спортивной подготовки и программы дополнительного образования в области физической культуры и спорта	человек	159	159	159	160	100,6	X	100,6	Отдел культуры, молодежной политики и спорта администрации Камышловского муниципального района
Проведение спортивных физкультурно-оздоровительных мероприятий										
11.20	Участие в организации и проведении межмуниципальных, региональных, межрегиональ	единиц	13	11	13	10	76,9	90,9	76,9	Отдел культуры, молодежной политики и спорта администрации Камышловского муниципального района

	ных, всероссийских и международных соревнований сборных команд Российской Федерации и сборных команд муниципального образования									
11.21	Участие сборных команд муниципального образования в региональных соревнованиях	единиц	16	14	16	85	531,2	607,1	531,2	Отдел культуры, молодежной политики и спорта администрации Камышловского муниципального района
11.22	Проведение районных физкультурно-массовых мероприятий	единиц	146	130	146	163	111,6	125,3	111,6	Отдел культуры, молодежной политики и спорта администрации Камышловского муниципального района
11.23		тыс. человек	14,67	12,07	14,67	13,718	93,5	113,6	93,5	Отдел культуры, молодежной политики и спорта администрации

										Камышловского муниципального района
Молодежная политика. Таблица 12. Показатели развития сферы молодежной политики										
12.1	Количество молодых людей, пользующихся услугами учреждений, реализующих государственную молодежную политику в том числе:	тыс. человек	0,3	X	0,3	0,3	100	X	100	Отдел культуры, молодежной политики и спорта администрации Камышловского муниципального района
12.2	число детей от 5 до 18 лет, получающих услуги дополнительного образования в сфере молодежной политики	тыс. человек	0	0	0	X	X	X	X	Отдел культуры, молодежной политики и спорта администрации Камышловского муниципального района
12.3	число лиц, занимающихся в учреждениях, реали-	тыс. человек	0,23	X	0,23	0,3	130,4	X	130,4	Отдел культуры, молодежной политики и спорта администрации

	зующих государственную молодежную политику									Камышловского муниципального района
12.4	Количество участников проектов и мероприятий в сфере молодежной политики и патриотического воспитания	тыс. человек	5	X	5	5,4	108	X	108	Отдел культуры, молодежной политики и спорта администрации Камышловского муниципального района
12.5	Количество молодых горожан, принявших участие в мероприятиях в сфере молодежной политики, направленных на вовлечение молодежи в инновационную, предпринимательскую, добровольческую деятельность,	тыс. человек	3,7	X	3,7	0,7	18,9	X	18,9	Отдел культуры, молодежной политики и спорта администрации Камышловского муниципального района

	а также развитие гражданской активности молодежи и формирование здорового образа жизни									
12.6	Количество учреждений молодежной политики, клубов по месту жительства	единиц	1	X	1	1	100	X	100	Отдел культуры, молодежной политики и спорта администрации Камышловского муниципального района
12.7	Доля аттестованных педагогических работников, работающих в клубах по месту жительства (от общего числа педагогов, работающих в клубах по месту жительства)	процентов	0	X	0	X	X	X	X	Отдел культуры, молодежной политики и спорта администрации Камышловского муниципального района
12.8	Доля специалистов	процентов	50	X	50	21,7	43,4	X	43,4	Отдел культуры, молодежной

	учреждений всех форм собственности, реализующих молодежную политику, повысивших профессиональный уровень, в общем количестве специалистов данных учреждений									политики и спорта администрации Камышловского муниципального района
12.9	Количество подростков, вовлеченных в проекты, способствующие их интеграции в трудовую деятельность	человек	5	X	5	0	0	X	0	Отдел культуры, молодежной политики и спорта администрации Камышловского муниципального района
12.10	Количество молодых горожан, участвующих в профориентационных проектах	человек	0	X	0	653	653	X	653	Отдел культуры, молодежной политики и спорта администрации Камышловского муниципального района

12.11	Количество подростков и молодежи, выступивших организаторам и мероприятий в сфере молодежной политики и патриотического воспитания	человек	13	X	13	10	76,9	X	76,9	Отдел культуры, молодежной политики и спорта администрации Камышловского муниципального района
Организация отдыха детей в каникулярное время										
12.12	Охват несовершеннолетних граждан сезонными формами занятости	тыс. человек	357	X	357	361	101,1	X	101,1	Управление образования администрации Камышловского муниципального района,отдел культуры,молодежно й политики и спорта администрации Камышловского муниципального района
12.13	Количество подростков группы социального риска, участвующих в летних	тыс. человек	90	X	90	90	100	X	100	Управление образования администрации Камышловского муниципального района, отдел культуры,

	программах органов по делам молодежи									молодежной политики и спорта администрации Камышловского муниципального района
Таблица 13. Показатели системы социального обслуживания населения										
13.1	Количество учреждений, осуществляющих социальную защиту населения в том числе:	единиц	2	2	2	2	100	100	100	ТОИОГВ СО Управление социальной политики Министерства социальной политики Свердловской области № 8, ГАУ СО Свердловской области «Комплексный центр социального обслуживания населения Камышловского района»
13.2	центров социального обслуживания населения	единиц	1	1	1	1	100	100	100	ТОИОГВ СО Управление социальной политики Министерства социальной политики Свердловской области № 8, ГАУ СО Свердловской

										области «Комплексный центр социального обслуживания населения Камышловского района»
13.3	центров помощи семье и детям	единиц	нет							
13.4	реабилитацио нных центров для детей с ограничен ными возможностя ми	единиц	нет							
13.5	реабилитацио нных центров для инвалидов	единиц	нет							
13.6	социально- реабилитаци онных центров для несовершен нолетних	единиц	1	1	1	1	100	100	100	ГКУ Свердловской области «Социально- реабилитационный центр для несовершеннолетних Камышловского района»
13.7	учреждений стационарного	единиц	0	0	0	0	0	0	X	ТОИОГВ СО Управление

	социального обслуживания (пансионатов, домов-интернатов, психоневрологических интернатов)									социальной политики Министерства социальной политики Свердловской области № 8, ГАУ СО Свердловской области «Комплексный центр социального обслуживания населения Камышловского района»
13.8	учреждений, оказывающих социальную помощь лицам без определенного места жительства и занятий	единиц	0	1	0	1	100	100	100	ТОИОГВ СО Управление социальной политики Министерства социальной политики Свердловской области № 8, ГАУ СО Свердловской области «Комплексный центр социального обслуживания населения Камышловского района»
13.9	организационно-методических центров социальной	единиц	Нет							

	помощи									
13.10	Общее количество граждан, получивших социальные услуги в учреждениях социального обслуживания населения	человек	2573	X	2573	3000	116,6	X	116,6	ТОИОГВ СО Управление социальной политики Министерства социальной политики Свердловской области № 8, ГАУ СО Свердловской области «Комплексный центр социального обслуживания населения Камышловского района»
13.11	Общее количество граждан пожилого возраста и инвалидов, получивших услуги в учреждениях социального обслуживания населения	человек	2461	X	2461	3000	121,9	X	121,9	ТОИОГВ СО Управление социальной политики Министерства социальной политики Свердловской области № 8, ГАУ СО Свердловской области «Комплексный центр социального обслуживания населения Камышловского района»

13.12	Количество граждан, получивших услуги в центрах помощи семье и детям и реабилитационных центрах для детей с ограниченными возможностями и здоровья из них:	человек	0	X	0	0	0	X	0	ТОИОГВ СО Управление социальной политики Министерства социальной политики Свердловской области № 8, ГАУ СО Свердловской области «Комплексный центр социального обслуживания населения Камышловского района»
13.13	получивших услуги в учреждениях нестационарного типа	человек	0	X	0	2900	2900	X	2900	ТОИОГВ СО Управление социальной политики Министерства социальной политики Свердловской области № 8, ГАУ СО Свердловской области «Комплексный центр социального обслуживания населения Камышловского района»
13.14	получивших услуги в	человек	0	X	0	155	155	X	155	ТОИОГВ СО Управление

	стационарных отделениях учреждений									социальной политики Министерства социальной политики Свердловской области № 8, ГАУ СО Свердловской области «Комплексны й центр социального обслуживания населения Камышловского района»
Таблица 14. Количество инвалидов										
14.1	Количество инвалидов из них:	человек	995	X	995	1088	109,3	X	109,3	ТОИОГВ СО Управление социальной политики Министерства социальной политики Свердловской области № 8
14.2	I группы	человек	137	X	137	115	83,9	X	83,9	ТОИОГВ СО Управление социальной политики Министерства социальной политики Свердловской области № 8
14.3	II группы	человек	391	X	391	398	101,7	X	101,7	ТОИОГВ СО Управление

										социальной политики Министерства социальной политики Свердловской области № 8
14.4	III группы	человек	467	X	467	465	99,5	X	99,5	ТОИОГВ СО Управление социальной политики Министерства социальной политики Свердловской области № 8
14.5	дети- инвалиды	человек	113	X	113	110	97,3	X	97,3	ТОИОГВ СО Управление социальной политики Министерства социальной политики Свердловской области № 8

Возможность самореализации

Таблица 15. Показатели, характеризующие возможность самореализации

15.1	Количество проектов инициативног о бюджетир ования, реализованн х без привлечения	единиц	0	X	0	0	0	X	0	Отдел стратегического развития, муниципаль ного заказа и инвестиций администрации Камышловского муниципального
------	--	--------	---	---	---	---	---	---	---	---

	средств областного бюджета									района
15.2	Количество проектов инициативного бюджетирования, реализованных с привлечением средств областного бюджета	единиц	0	X	0	0	0	X	0	Отдел стратегического развития, муниципального заказа и инвестиций администрации Камышловского муниципального района
15.3	Среднее число благополучателей по проектам инициативного бюджетирования, реализованным в отчетном году	человек	0	X	0	0	0	X	0	Отдел стратегического развития, муниципального заказа и инвестиций администрации Камышловского муниципального района
<p>Развитие экономического потенциала. Общеэкономические показатели. Таблица 16. Основные показатели экономического развития</p>										
16.1	Оборот организаций, в том числе по видам	млн. рублей	3974,6	5302,48	3974,6	4100,1	103,1	77,3	103,1	Отдел стратегического развития, муниципального заказа и инвестиций

	экономическо й деятельности:									администрации Камышловского муниципального района
16.2	добыча полезных ископаемых	млн. рублей	нет данных							Отдел стратегичес- кого развития, муниципального заказа и инвестиций администрации Камышловского муниципального района
16.3	обрабатываю щие производства	млн. рублей	нет данных							Отдел стратегичес- кого развития, муниципального заказа и инвестиций администрации Камышловского муниципального района
16.4	обеспечение электрической энергией, газом и паром; кондициониро вание воздуха	млн. рублей	X	X	X	X	X	X	X	Отдел стратегичес- кого развития, муниципального заказа и инвестиций администрации Камышловского муниципального района
16.5	водоснабжени е;	млн. рублей	нет данных							Отдел стратегичес- кого развития,

	водоотведение, организация сбора и утилизации отходов, деятельность по ликвидации загрязнений									муниципального заказа и инвестиций администрации Камышловского муниципального района
16.6	строительство	млн. рублей	нет данных							Отдел стратегического развития, муниципального заказа и инвестиций администрации Камышловского муниципального района
16.7	торговля оптовая и розничная; ремонт автотранспортных средств и мотоциклов	млн. рублей	1001,3	X	1001,3	1070,5	106,9	X	106,9	Отдел стратегического развития, муниципального заказа и инвестиций администрации Камышловского муниципального района
16.8	транспортировка и хранение	млн. рублей	нет данных							
16.9	Оборот организаций, в том числе по видам	процентов к предыдущему	118,5	X	118,5	118,5	100	X	100	Отдел стратегического развития, муниципального заказа и инвестиций

	экономическо й деятельности:	году								администрации Камышловского муниципального района
16.10	добыча полезных ископаемых	процент ов к предыд ущему году	нет данных							Отдел стратегичес- кого развития, муниципального заказа и инвестиций администрации Камышловского муниципального района
16.11	обрабатываю щие производства	процент ов к предыд ущему году	нет данных							Отдел стратегичес- кого развития, муниципального заказа и инвестиций администрации Камышловского муниципального района
16.12	обеспечение электрической энергией, газом и паром; кондициониро вание воздуха	процент ов к предыд ущему году	нет данных							Отдел стратегичес- кого развития, муниципального заказа и инвестиций администрации Камышловского муниципального района
16.13	водоснабжени е;	процент ов к	X	X	X	X	X	X	X	Отдел стратегичес- кого развития, муни-

	водоотведение, организация сбора и утилизации отходов, деятельность по ликвидации загрязнений	предыдущему году								ципального заказа и инвестиций администрации Камышловского муниципального района
16.14	строительство	процент к предыдущему году	нет данных							Отдел стратегического развития, муниципального заказа и инвестиций администрации Камышловского муниципального района
16.15	торговля оптовая и розничная; ремонт автотранспортных средств и мотоциклов	процент к предыдущему году	160,6	X	160,6	160,7	100	X	100	Отдел стратегического развития, муниципального заказа и инвестиций администрации Камышловского муниципального района
16.16	транспортировка и хранение	процент к предыдущему году	нет данных							Отдел стратегического развития, муниципального заказа и инвестиций администрации Камышловского муниципального

										района
16.17	Инвестиции в основной капитал организаций	млн. рублей	543,9	1854,47	543,9	1083,12	199,1	58,4	199,1	Отдел стратегического развития, муниципального заказа и инвестиций администрации Камышловского муниципального района
16.18		процент к предыдущему году	100	X	100	74,2	74,2	X	74,2	Отдел стратегического развития, муниципального заказа и инвестиций администрации Камышловского муниципального района
16.19	Сальдированный финансовый результат (прибыль минус убыток)	млн. рублей	0,324	X	0,324	0,406	125,3	X	125,3	Отдел стратегического развития, муниципального заказа и инвестиций администрации Камышловского муниципального района
16.20	Доля убыточных организаций	процент ов	0	X	0	0	0	X	0	Отдел стратегического развития, муниципального заказа и инвестиций администрации

										Камышловского муниципального района
16.21	Количество субъектов малого и среднего предпринимат ельства, включая индивидуальн ых предпринимат елей	единиц	379	509	379	351	92,6	68,9	92,6	Отдел стратегичес- кого развития, муниципального заказа и инвестиций администрации Камышловского муниципального район
<p>Потребительский рынок. Таблица 17. Основные показатели развития потребительского рынка. Розничная торговля</p>										
17.1	Оборот розничной торговли в действующих ценах	млн. рублей	1053,8	X	1053,8	1392,2	132,1	X	132,1	Отдел стратегичес- кого развития, муниципального заказа и инвестиций администрации Камышловского муниципального района
17.2		процент ов к предыд ущему	114,0	X	114,0	145,3	127,4	X	127,4	Отдел стратегичес- кого развития, муниципального заказа и инвестиций

		году								администрации Камышловского муниципального района
17.3	Количество организаций розничной торговли (на конец года)	единиц	96	X	96	94	97,9	X	97,9	Отдел стратегического развития, муниципального заказа и инвестиций администрации Камышловского муниципального района
17.4	Торговые площади торгующих организаций без учета рынков	тыс. кв. метров	7,908	8,153	7,908	7,165	90,6	87,8	90,6	Отдел стратегического развития, муниципального заказа и инвестиций администрации Камышловского муниципального района
17.5	Ввод в действие объектов торговли (с учетом перепрофилирования и реконструкции и капитального ремонта)	единиц	4	нет данных	4	4	100	X	100	Отдел стратегического развития, муниципального заказа и инвестиций администрации Камышловского муниципального района

17.6	Прирост объектов розничной торговли	единиц	0	нет данных	0	0	100	-	100	Отдел стратегического развития, муниципального заказа и инвестиций администрации Камышловского муниципального района
Общественное питание										
17.7	Оборот общественного питания в действующих ценах	млн. рублей	35,0	X	35,0	42,79	122,2	X	122,2	Отдел стратегического развития, муниципального заказа и инвестиций администрации Камышловского муниципального района
17.8	Количество предприятий общественного питания	единиц	27	X	27	27	100	X	100	Отдел стратегического развития, муниципального заказа и инвестиций администрации Камышловского муниципального района
17.9	Количество мест на предприятиях общественного питания	единиц	1801	X	1801	1801	100	X	100	Отдел стратегического развития, муниципального заказа и инвестиций администрации

										Камышловского муниципального района
Платные и бытовые услуги										
17.10	Объем платных услуг населению	млн. рублей	320,76	463,4	320,76	38,6	12,0	8,3	12,0	Отдел стратегичес- кого развития, муниципального заказа и инвестиций администрации Камышловского муниципального района
17.11	Общая площадь предприятий бытового обслуживания (на конец периода)	тыс. кв. метров	14,79	нет данных	14,79	14,79	100	X	100	Отдел стратегичес- кого развития, муниципального заказа и инвестиций администрации Камышловского муниципального района
17.12	Количество предприятий сферы бытового обслуживания (на конец периода)	единиц	35	нет данных	35	35	100	X	100	Отдел стратегичес- кого развития, муниципального заказа и инвестиций администрации Камышловского муниципального района

17.13	Единовременная вместимость гостиниц (на конец периода)	мест	566	нет данных	566	566	100	X	100	Отдел стратегического развития, муниципального заказа и инвестиций администрации Камышловского муниципального района
17.14	Ввод новых гостиниц	единиц	0	нет данных	0	0	0	X	0	Отдел стратегического развития, муниципального заказа и инвестиций администрации Камышловского муниципального района
17.15	Число гостиниц	единиц	4	нет данных	4	4	100	X	100	Отдел стратегического развития, муниципального заказа и инвестиций администрации Камышловского муниципального района
<p>Базовые отрасли материального производства</p> <p>Таблица 18. Промышленное производство и сельское хозяйство</p>										
18.1	Объем отгруженных товаров собственного	млн. рублей	2831,4	X	2831,4	2936,36	103,70	X	103,70	Отдел стратегического развития, муниципального заказа и инвестиций

	производства, выполненных работ и услуг по промышленным видам экономической деятельности, в том числе по видам экономической деятельности:									администрации Камышловского муниципального района
18.2	добыча полезных ископаемых	млн. рублей	x	X	x	0,477	X	X	X	Отдел стратегического развития, муниципального заказа и инвестиций администрации Камышловского муниципального района
18.3	обрабатывающие производства	млн. рублей	x	X	x	62,99	X	X	X	Отдел стратегического развития, муниципального заказа и инвестиций администрации Камышловского муниципального района
18.4	обеспечение электрической энергией,	млн. рублей	x	231,24	x	X	X	X	X	Отдел стратегического развития, муниципального

	газом и паром; кондиционирование воздуха									заказа и инвестиций администрации Камышловского муниципального района
18.5	Объем отгруженных товаров собственного производства, выполненных работ и услуг по промышленным видам экономической деятельности, в том числе по видам экономической деятельности:	процентов к предыдущему году в действующих ценах	110,1	X	110,1	110,1	100	X	100	Отдел стратегического развития, муниципального заказа и инвестиций администрации Камышловского муниципального района
18.6	добыча полезных ископаемых	процентов к предыдущему году в действующих ценах	x	X	x	X	X	X	X	Отдел стратегического развития, муниципального заказа и инвестиций администрации Камышловского муниципального района

18.7	обрабатывающие производства	процент к предыдущему году в действующих ценах	x	X	X	X	X	X	X	Отдел стратегического развития, муниципального заказа и инвестиций администрации Камышловского муниципального района
18.8	обеспечение электрической энергией, газом и паром; кондиционирование воздуха	процент к предыдущему году в действующих ценах	x	X	X	X	X	X	X	Отдел стратегического развития, муниципального заказа и инвестиций администрации Камышловского муниципального района
Сельское хозяйство										
18.9	Объем отгруженных товаров собственного производства, выполненных работ и услуг организаций по виду деятельности "Сельское, лесное хозяйство»	млн. рублей	2123,32	4727,49	2123,32	2533,3 (данные за 3 кв. 2025)	119,3	62,1	119,3	Отдел стратегического развития, муниципального заказа и инвестиций администрации Камышловского муниципального района

Рынок труда и безработица.										
Таблица 19. Основные показатели, характеризующие рынок труда										
19.1	Численность работников крупных и средних предприятий с распределением по видам экономической деятельности:	человек	3579	4582	3579	3364	93,9	73,4	93,9	Отдел стратегического развития, муниципального заказа и инвестиций администрации Камышловского муниципального района
19.2	добыча полезных ископаемых	человек	X	нет данных						Отдел стратегического развития, муниципального заказа и инвестиций администрации Камышловского муниципального района
19.3	обрабатывающие производства	человек	X	X	X	X	X	X	X	Отдел стратегического развития, муниципального заказа и инвестиций администрации Камышловского муниципального района
19.4	обеспечение электрической	человек	43	X	43	37	86	X	86	Отдел стратегического развития,

	энергией, газом и паром; кондиционирование воздуха									муниципального заказа и инвестиций администрации Камышловского муниципального района
19.5	водоснабжение; водоотведение, организация сбора и утилизации отходов, деятельность по ликвидации загрязнений	человек	19	X	19	29	152,6	X	152,6	Отдел стратегического развития, муниципального заказа и инвестиций администрации Камышловского муниципального района
19.6	торговля розничная, кроме торговли автотранспортными средствами и мотоциклами	человек	96	X	96	98	102	X	102	Отдел стратегического развития, муниципального заказа и инвестиций администрации Камышловского муниципального района
19.7	в области здравоохранения и социальных услуг	человек	351	X	351	340	96,8	X	96,8	Отдел стратегического развития, муниципального заказа и инвестиций администрации Камышловского муниципального

										района
19.8	образование	человек	1184	X	1184	1193	100,7	X	100,7	Отдел стратегического развития, муниципального заказа и инвестиций администрации Камышловского муниципального района
19.9	в области культуры, спорта, организации досуга и развлечений	человек	203	X	203	213	104,9	X	104,9	Отдел стратегического развития, муниципального заказа и инвестиций администрации Камышловского муниципального района
19.10	Среднемесячная номинальная начисленная заработная плата работников организаций, в том числе по видам экономической деятельности:	рублей	57616	69215	57616	65131.4	113,04	94,1	113,04	Отдел стратегического развития, муниципального заказа и инвестиций администрации Камышловского муниципального района
19.11	добыча полезных	рублей	X	нет данных						Отдел стратегического развития,

	ископаемых									муниципального заказа и инвестиций администрации Камышловского муниципального района
19.12	обрабатывающие производства	рублей	12784	X	12784	X	X	X	X	Отдел стратегического развития, муниципального заказа и инвестиций администрации Камышловского муниципального района
19.13	обеспечение электрической энергией, газом и паром; кондиционирование воздуха	рублей	43216	X	43216	50873.3	117,7	X	117,7	Отдел стратегического развития, муниципального заказа и инвестиций администрации Камышловского муниципального района
19.14	водоснабжение; водоотведение, организация сбора и утилизации отходов, деятельность по ликвидации	рублей	32950	X	32950	32951.4	100	X	100	Отдел стратегического развития, муниципального заказа и инвестиций администрации Камышловского муниципального района

	загрязнений									
19.15	торговля розничная, кроме торговли автотранспортными средствами и мотоциклами	рублей	57628	X	57628	71261.7	123,6	X	123,6	Отдел стратегического развития, муниципального заказа и инвестиций администрации Камышловского муниципального района
19.16	в области здравоохранения и социальных услуг	рублей	52488	X	52488	54434	103,7	X	103,7	Отдел стратегического развития, муниципального заказа и инвестиций администрации Камышловского муниципального района
19.17	образование	рублей	55569	X	55569	61548	110,7	X	110,7	Отдел стратегического развития, муниципального заказа и инвестиций администрации Камышловского муниципального района
19.18	в области культуры, спорта, организации досуга и	рублей	63365	X	63365	68410	107,9	X	107,9	Отдел стратегического развития, муниципального заказа и инвестиций администрации

	развлечений									Камышловского муниципального района
19.19	Среднемесячная номинальная начисленная заработная плата работников организаций, в том числе по видам экономической деятельности:	процент ов к предыд ущему году	127,8	X	127,8	122,6	-5,2	X	-5,2	Отдел стратегического развития, муниципального заказа и инвестиций администрации Камышловского муниципального района
19.20	добыча полезных ископаемых	процент ов к предыд ущему году	x							Отдел стратегического развития, муниципального заказа и инвестиций администрации Камышловского муниципального района
19.21	обрабатывающие производства	процент ов к предыд ущему году	109,8	X	109,8	120,7	+10,9	X	+10,9	Отдел стратегического развития, муниципального заказа и инвестиций администрации Камышловского муниципального

										района
19.22	обеспечение электрической энергией, газом и паром; кондиционирование воздуха	процент ов к предыд ущему году	125,8	X	125,8	129,5	+3,7	X	+3,7	Отдел стратегического развития, муниципального заказа и инвестиций администрации Камышловского муниципального района
19.23	водоснабжение; водоотведение, организация сбора и утилизации отходов, деятельность по ликвидации загрязнений	процент ов к предыд ущему году	96,7	X	96,7	105,6	+8,9	X	+8,9	Отдел стратегического развития, муниципального заказа и инвестиций администрации Камышловского муниципального района
19.24	торговля розничная, кроме торговли автотранспортными средствами и мотоциклами	процент ов к предыд ущему году	119,9	X	119,9	114,0	-5,9	X	-5,9	Отдел стратегического развития, муниципального заказа и инвестиций администрации Камышловского муниципального района
19.25	в области здравоохранения	процент ов к предыд	114,0	X	114,0	114,6	+0,6	X	+0,6	Отдел стратегического развития, муниципального

	социальных услуг	ущему году								заказа и инвестиций администрации Камышловского муниципального района
19.26	образование	процент ов к предыд ущему году	127,2	X	127,2	121,9	-5,3	X	-5,3	Отдел стратегического развития, муниципального заказа и инвестиций администрации Камышловского муниципального района
19.27	в области культуры, спорта, организации досуга и развлечений	процент ов к предыд ущему году	114,0	X	114,0	118,8	+4,8	X	+4,8	Отдел стратегического развития, муниципального заказа и инвестиций администрации Камышловского муниципального района
19.28	Численность безработных граждан	человек	74	X	74	85	114,8	X	114,8	Отдел стратегического развития, муниципального заказа и инвестиций администрации Камышловского муниципального района

19.29	Уровень зарегистрированной безработицы	процент ов	0,62	2,05	0,62	0,71	114,5	34,6	114,5	Отдел стратегического развития, муниципального заказа и инвестиций администрации Камышловского муниципального района
19.30	Число вакансий на 1 января текущего года	единиц	1413	X	1413	120	8,4	X	8,4	Отдел стратегического развития, муниципального заказа и инвестиций администрации Камышловского муниципального района
19.31	Количество лиц, обратившихся за содействием в поисках подходящей работы в государственные учреждения службы занятости населения	человек	18	X	18	326	1811	X	1811	Отдел стратегического развития, муниципального заказа и инвестиций администрации Камышловского муниципального района
19.32	Количество трудоустроенных	человек	11	X	11	154	14	X	14	Отдел стратегического развития, муниципального

										заказа и инвестиций администрации Камышловского муниципального района
19.33	Коэффициент напряженности и рынка труда на конец года (количество лиц, не занятых трудовой деятельностью, на одну вакансию)	человек на вакансию	0,31	X	0,31	0,96	309,6	X	309,6	Отдел стратегического развития, муниципального заказа и инвестиций администрации Камышловского муниципального района
<p>Бюджет муниципального образования. Таблица 20. Исполнение бюджета муниципального образования</p>										
20.1	Все доходы в том числе:	млн. рублей	2393,99	X	2393,99	2813,57	117,5	X	117,5	Финансовое управление администрации Камышловского муниципального района
20.2	1) налоговые доходы	млн. рублей	806,77	X	806,77	939,02	116,3	X	116,3	Финансовое управление администрации Камышловского муниципального района

20.3	налоги на прибыль, доходы из них:	на	млн. рублей	635,74	X	635,74	826,70	130	X	130	Финансовое управление администрации Камышловского муниципального района
20.4	налог на доходы физических лиц	на	млн. рублей	635,74	X	635,74	826,70	130	X	130	Финансовое управление администрации Камышловского муниципального района
20.5	налоги на товары (работы, услуги), реализуемые на территории Российской Федерации	на	млн. рублей	65,76	X	65,76	68,83	104,6	X	104,6	Финансовое управление администрации Камышловского муниципального района
20.6	налоги на совокупный доход из них:	на	млн. рублей	36,13	X	36,13	54,42	150,6	X	150,6	Финансовое управление администрации Камышловского муниципального района
20.7	налог, взимаемый в связи с применением	в с	млн. рублей	29,52	X	29,52	22,31	75,5	X	75,5	Финансовое управление администрации Камышловского

	упрощенной системы налогообложения									муниципального района
20.8	единый налог на вмененный доход для отдельных видов деятельности	млн. рублей	0,013	X	0,013	0	0	X	0	Финансовое управление администрации Камышловского муниципального района
20.9	единый сельскохозяйственный налог	млн. рублей	5,15	X	5,15	9,8	190,2	X	190,2	Финансовое управление администрации Камышловского муниципального района
20.10	налог, взимаемый в связи с применением патентной системы налогообложения	млн. рублей	1,44	X	1,44	22,31	1549,3	X	1549,3	Финансовое управление администрации Камышловского муниципального района
20.11	налоги на имущество из них:	млн. рублей	X	X	X	114,4	X	X	X	Финансовое управление администрации Камышловского муниципального района

20.12	налог на имущество физических лиц	млн. рублей	2,52	X	2,52	37,82	1500,7	X	1500,7	Финансовое управление администрации Камышловского муниципального района
20.13	земельный налог	млн. рублей	7,41	X	7,41	63,57	857,8	X	857,8	Финансовое управление администрации Камышловского муниципального района
20.14	государственная пошлина	млн. рублей	0,54	X	0,54	13,01	2409,2	X	2409,2	Финансовое управление администрации Камышловского муниципального района
20.15	2) неналоговые доходы	млн. рублей	59	X	59	71	120,3	X	120,3	Финансовое управление администрации Камышловского муниципального района
20.16	доходы от использования имущества, находящегося в государственной и	млн. рублей	18,23	X	18,23	15,6	85,5	X	85,5	Финансовое управление администрации Камышловского муниципального района

	муниципально й собствен- ности									
20.17	платежи при пользовании природными ресурсами	млн. рублей	3,91	X	3,91	6,79	173,6	X	173,6	Финансовое управление администрации Камышловского муниципального района
20.18	доходы от оказания платных услуг (работ) и компенсации затрат государства	млн. рублей	28,31	X	28,31	33,9	119,7	X	119,7	Финансовое управление администрации Камышловского муниципального района
20.19	доходы от продажи материальных и немате- риальных активов	млн. рублей	3,44	X	3,44	13,2	383,7	X	383,7	Финансовое управление администрации Камышловского муниципального района
20.20	штрафы, санкции, возмещение ущерба	млн. рублей	4,18	X	4,18	1,68	40,1	X	40,1	Финансовое управление администрации Камышловского муниципального района
20.21	прочие	млн.	0,59	X	0,59	0,29	49,1	X	49,1	Финансовое

	неналоговые доходы	рублей								управление администрации Камышловского муниципального района
20.22	безвозмездные поступления	млн. рублей	1591,07	X	1591,07	1824,7	114,6	X	114,6	Финансовое управление администрации Камышловского муниципального района
20.23	субсидии	млн. рублей	61,88	X	61,88	63,9	103,2	X	103,2	Финансовое управление администрации Камышловского муниципального района
20.24	субвенции	млн. рублей	718,5	X	718,5	862	119,9	X	119,9	Финансовое управление администрации Камышловского муниципального района
20.25	дотации	млн. рублей	739,15	X	739,15	826,8	111,8	X	111,8	Финансовое управление администрации Камышловского муниципального района

20.26	иные межбюджетные трансферты	млн. рублей	71,29	X	71,29	71,7	100,5	X	100,5	Финансовое управление администрации Камышловского муниципального района
20.27	Расходы, в том числе по основным статьям расходов из них:	млн. рублей	2358,36	X	2358,36	2810,4	119,1	X	119,1	Финансовое управление администрации Камышловского муниципального района
20.28	Общ.гос. вопросы	млн. рублей	234,93	X	234,93	260	110,6	X	110,6	Финансовое управление администрации Камышловского муниципального района
20.29	национальная оборона в том числе:	млн. рублей	X	X	X	2	X	X	X	Финансовое управление администрации Камышловского муниципального района
20.30	национальная безопасность и правоохранительная деятельность	млн. рублей	37,69	X	37,69	45,8	121,5	X	121,5	Финансовое управление администрации Камышловского муниципального района

20.31	национальная экономика в том числе:	млн. рублей	132,77	X	132,77	159,1	119,8	X	119,8	Финансовое управление администрации Камышловского муниципального района
20.32	сельское хозяйство и рыболовство	млн. рублей	2,48	X	2,48	2,1	84,6	X	84,6	Финансовое управление администрации Камышловского муниципального района
20.33	транспорт	млн. рублей	0	X	0	0	X	X	X	Финансовое управление администрации Камышловского муниципального района
20.34	дорожное хозяйство (дорожные фонды)	млн. рублей	120,02	X	120,02	122,8	102,3	X	102,3	Финансовое управление администрации Камышловского муниципального района
20.35	связь и информатика	млн. рублей	0	X	0	0	X	X	X	Финансовое управление администрации Камышловского муниципального района

20.36	другие вопросы в области национальной экономики	млн. рублей	1,53	X	1,53	1,9	124,1	X	124,1	Финансовое управление администрации Камышловского муниципального района
20.37	жилищно-коммунальное хозяйство в том числе:	млн. рублей	193,64	X	193,64	212,5	109,7	X	109,7	Финансовое управление администрации Камышловского муниципального района
20.38	жилищное хозяйство	млн. рублей	52,84	X	52,84	52,84	100	X	100	Финансовое управление администрации Камышловского муниципального района
20.39	коммунальное хозяйство	млн. рублей	102,5	X	102,5	102,5	100	X	100	Финансовое управление администрации Камышловского муниципального района
20.40	благоустройство	млн. рублей	38,3	X	38,3	38,3	100	X	100	Финансовое управление администрации Камышловского муниципального района

20.41	охрана окружающей среды	млн. рублей	3,63	X	3,63	4,32	119	X	119	Финансовое управление администрации Камышловского муниципального района
20.42	образование в том числе:	млн. рублей	1256,09	X	1256,09	1537,1	122,3	X	122,3	Финансовое управление администрации Камышловского муниципального района
20.43	дошкольное образование	млн. рублей	506,62	X	506,62	681,77	134,5	X	134,5	Финансовое управление администрации Камышловского муниципального района
20.44	общее образование	млн. рублей	621,49	X	621,49	818,32	131,6	X	131,6	Финансовое управление администрации Камышловского муниципального района
20.45	культура, кинематография	млн. рублей	251,57	X	251,57	271,33	107,8	X	107,8	Финансовое управление администрации Камышловского муниципального района

20.46	средства массовой информации	млн. рублей	3,5	X	3,5	3,3	92,4	X	92,4	Финансовое управление администрации Камышловского муниципального района
20.47	здравоохранение	млн. рублей	0	X	0	X	X	X	X	Финансовое управление администрации Камышловского муниципального района
20.48	физическая культура и спорт	млн. рублей	92,01	X	92,01	142,8	155,2	X	155,2	Финансовое управление администрации Камышловского муниципального района
20.49	социальная политика	млн. рублей	150,69	X	150,69	171,2	113,6	X	113,6	Финансовое управление администрации Камышловского муниципального района
	Дефицит (-), профицит (+)	млн. рублей	3,5	X	3,5	3,1	8,7	X	8,7	Финансовое управление администрации Камышловского муниципального района

Информационно-коммуникационные технологии.										
Таблица 21. Показатели доступности информационно-телекоммуникационной сети "Интернет" (далее - сеть Интернет)										
21.1	Доля лиц (домохозяйств), имеющих доступ к сети Интернет	процент	41	X	41	X	X	X	X	Камышловский ЦКТО ПА «Ростелеком»
21.2	Число домохозяйств, имеющих широкополосный доступ к сети Интернет	единиц	2891	X	2891	X	X	X	X	Камышловский ЦКТО ПА «Ростелеком»
21.3	Доля домашних хозяйств, имеющих доступ к сети Интернет, в общем числе домашних хозяйств	процент	41	X	41	X	X	X	X	Камышловский ЦКТО ПА «Ростелеком»
21.4	Доля объектов социальной инфраструктуры, имеющих широкополосный доступ к сети Интернет (с наличием	процент	100	X	100	X	X	X	X	Управление образования администрации Камышловского муниципального района, отдел культуры, молодежной политики и спорта

	необходимого для функционирования оборудования)									администрации Камышловского муниципального района
21.5	Доля социально значимых объектов, имеющих широкополосный доступ к сети Интернет	процент ов	100	X	100	X	X	X	X	Управление образования администрации Камышловского муниципального района, отдел культуры, молодежной политики и спорта администрации Камышловского муниципального района
Таблица 22. Предоставление государственных и муниципальных услуг										
22.1	Количество муниципальных (государственных) услуг, предоставляемых администрацией муниципального образования и	единиц	13	X	13	13	100	X	100	МКУ Камышловского муниципального района «Центр предоставления государственных и муниципальных услуг»

	подведомственными учреждениями (организациями) в электронном виде									
22.2	Доля заявлений, поступивших в электронном виде, от общего количества заявлений	процент	55	X	55	50	90,9	X	90,9	МКУ Камышловского муниципального района «Центр предоставления государственных и муниципальных услуг»
22.3	Среднее время ожидания при обращении заявителя в орган государственной власти Российской Федерации (орган местного самоуправления) для получения государственных (муниципальных)	минут	15	X	15	15	100	X	100	МКУ Камышловского муниципального района «Центр предоставления государственных и муниципальных услуг»

	ых услуг)									
Развитие инженерной инфраструктуры и жилищно-коммунального хозяйства. Таблица 23. Коммунальное хозяйство										
23.1.	Протяженность тепловых сетей	километров	103,8	X	103,8	103,8	100	X	100	Отдел коммунального хозяйства, строительства и охраны окружающей среды администрации Камышловского муниципального района
23.2	Протяженность водопроводных сетей	километров	131,7	X	131,7	132,55	100,6	X	100,6	Отдел коммунального хозяйства, строительства и охраны окружающей среды администрации Камышловского муниципального района
23.3	Протяженность сетей водоотведения	километров	40,6	X	40,6	40,6	100	X	100,0	Отдел коммунального хозяйства, строительства и охраны окружающей среды администрации Камышловского муниципального района
23.4	Количество повреждений	единиц	0	X	0	0	0	X	X	Отдел коммунального хозяйства,

	на сетях теплоснабже ния									строительства и охраны окружающей среды администрации Камышловского муниципального района
23.5	Капитальный ремонт и реконструкция тепловых сетей	километ ров	1,5	X	1,5	1,04	69,3	X	69,3	Отдел коммунального хозяйства, строительства и охраны окружающей среды администрации Камышловского муниципального района
23.6	Количество повреждений на водопроводны х сетях	единиц	0	X	0	1,1	0	X	0	Отдел коммунального хозяйства, строительства и охраны окружающей среды администрации Камышловского муниципального района
23.7	Капитальный ремонт и перекладка сетей водоснабжени я и водоотведения	километ ров	2,2	X	2,2	3,2	145,4	X	145,4	Отдел коммунального хозяйства, строительства и охраны окружающей среды администрации Камышловского муниципального района

23.8	Количество лифтов, требующих замены в связи с техническими требованиями	единиц	Лифтов нет							
23.9	Доля многоквартирных домов, оборудованных приборами учета холодной воды	процент	54,9	X	54,9	47,9	87,2	X	87,2	
23.10	Доля квартир, плата по счетам за которые производится по показаниям приборов учета водоснабжения	процент	94,1	X	94,1	56	59,5	X	59,5	
Таблица 24. Газоснабжение										
24.1	Перекладка газопроводов (за счет всех источников)	километров	0	X	0	X	X	X	X	Отдел коммунального хозяйства, строительства и охраны окружающей

	финансирован ия)									среды администрации Камышловского муниципального района
24.2	Капитальное строительство газопроводов высокого и низкого давления (за счет всех источников финансирован ия)	километ ров	11,3	X	11,3	X	X	X	X	Отдел коммунального хозяйства, строительства и охраны окружающей среды администрации Камышловского муниципального района

Таблица 25. Электроснабжение

25.1	Реализация электроэнергии на территории муниципально го образования	млн. киловат т-часов	70,35	X	70,35	71,4	101,4	X	101,4	Отдел коммунального хозяйства, строительства и охраны окружающей среды администрации Камышловского муниципального района
25.2	Количество повреждений на электросетях в том числе:	единиц	0	X	0	4	0	X	0	Отдел коммунального хозяйства, строительства и охраны окружающей среды администрации Камышловского муниципального

										района
25.3	на подстанциях и трансформаторных подстанциях	единиц	0	X	0	1	0	X	0	Отдел коммунального хозяйства, строительства и охраны окружающей среды администрации Камышловского муниципального района
25.4	на кабельных и воздушных линиях	единиц	0	X	0	3	0	X	0	Отдел коммунального хозяйства, строительства и охраны окружающей среды администрации Камышловского муниципального района
Таблица 26. Жилищное хозяйство и жилищная политика										
26.1	Общий объем жилищного фонда	тыс. кв. метров	545,74	X	545,74	548.23	100,4	X	100,4	Отдел коммунального хозяйства, строительства и охраны окружающей среды администрации Камышловского муниципального района
26.2	Обеспеченность жильем на 1 жителя	кв. метров на	26,6	X	26,6	26,7	100,3	X	100,3	Отдел коммунального хозяйства, строительства и

		человек а								охраны окружающей среды администрации Камышловского муниципального района
26.3	Задолженность населения по оплате жилищно- коммунальных услуг	млн. рублей	48,9	X	48,9	46,1	94,2	X	94,2	Отдел коммунального хозяйства, строительства и охраны окружающей среды администрации Камышловского муниципального района
26.4	в том числе задолженность более чем за шесть месяцев	млн. рублей	0	X	0	0	X	X	X	Отдел коммунального хозяйства, строительства и охраны окружающей среды администрации Камышловского муниципального района
26.5	Общая площадь капитально отремонтиро ванных жилых домов	тыс. кв. метров	2,3	X	2,3	1,8	76,6	X	76,6	Отдел коммунального хозяйства, строительства и охраны окружающей среды администрации Камышловского муниципального района
26.6	Общая	тыс. кв.	13,5	X	13,5	14,3	105,3	X	105,3	Отдел коммунального

	площадь жилищного фонда, признанного аварийным в установленном порядке	метров								хозяйства, строительства и охраны окружающей среды администрации Камышловского муниципального района
26.7	Количество семей, переселенных из ветхих и аварийных домов в благоустроенные жилые помещения	семья	0	X	0	2	100	X	100	Отдел коммунального хозяйства, строительства и охраны окружающей среды администрации Камышловского муниципального района
26.8	Доля семей, переселенных из ветхих и аварийных домов в благоустроенные жилые помещения, в общем количестве семей, проживающих в ветхом фонде	процент	0	X	0	22,3	100	X	100	Отдел коммунального хозяйства, строительства и охраны окружающей среды администрации Камышловского муниципального района
26.9	Число семей,	тыс.	0,3	X	0,3	0,3	100	X	100	МКУ Камышловского

	получивших субсидии на оплату жилого помещения и коммунальных услуг, по состоянию на конец отчетного периода	семей								муниципального района «Центр предоставления государственных и муниципальных услуг»
26.10	Объем начисленных субсидий на оплату жилого помещения и коммунальных услуг	млн. рублей	7,1	X	7,1	7,6	107	X	107	МКУ Камышловского муниципального района «Центр предоставления государственных и муниципальных услуг»
26.11	Количество граждан, состоящих на учете в качестве нуждающихся в жилых помещениях на условиях социального найма	семья	256	X	256	146	57	X	57	Отдел культуры, молодежной политики и спорта администрации Камышловского муниципального района
26.12	Количество молодых семей,	семья	51	X	51	45	88,2	X	88,2	Отдел культуры, молодежной политики и спорта

	признанных нуждающимися в улучшении жилищных условий для предоставления социальных выплат на приобретение жилья (на конец периода)									администрации Камышловского муниципального района
<p>Развитие транспортной инфраструктуры.</p> <p>Таблица 27. Строительство и ремонт объектов улично-дорожной сети на территории муниципального образования</p>										
27.1	Строительство и реконструкция дорог (за счет всех источников финансирования)	кв. метров	0	X	0	0	0	X	0	Отдел коммунального хозяйства, строительства и охраны окружающей среды администрации Камышловского муниципального района
27.2	Строительство и реконструкция тротуаров (за счет всех источников финансирования)	кв. метров	139,2	X	139,2	0	0	X	0	Отдел коммунального хозяйства, строительства и охраны окружающей среды администрации Камышловского муниципального района

27.3	Капитальный ремонт дорог (за счет всех источников финансирования)	кв. метров	4,75	X	4,75	7,5	157,8	X	157,8	Отдел коммунального хозяйства, строительства и охраны окружающей среды администрации Камышловского муниципального района
27.4	Ремонт дорог (за счет всех источников финансирования)	тыс. кв. метров	36,06	X	36,06	13	36	X	36	Отдел коммунального хозяйства, строительства и охраны окружающей среды администрации Камышловского муниципального района
27.5	Ремонт тротуаров (за счет всех источников финансирования)	тыс. кв. метров	1,381	X	1,381	0	0	X	0	Отдел коммунального хозяйства, строительства и охраны окружающей среды администрации Камышловского муниципального района
Таблица 29.Экология										
29.1	Объем выбросов вредных веществ в атмосферу	тыс. тонн	1,985	X	1,985	1,985	100	X	100	Отдел коммунального хозяйства, строительства и охраны окружающей среды администрации

	в том числе:									Камышловского муниципального района
29.2	стационарным и источниками	тыс. тонн	1,985	X	1,985	1,985	100	X	100	Отдел коммунального хозяйства, строительства и охраны окружающей среды администрации Камышловского муниципального района
29.3	передвижным и источниками	тыс. тонн	0	X	0	X	X	X	X	Отдел коммунального хозяйства, строительства и охраны окружающей среды администрации Камышловского муниципального района
29.4	Комплексный индекс загрязнения атмосферы	тыс. тонн	0,41	X	0,41	X	X	X	X	Отдел коммунального хозяйства, строительства и охраны окружающей среды администрации Камышловского муниципального района
29.5	Удельный объем выбросов	тонн	нет данных							Отдел коммунального хозяйства, строительства и

	загрязняющих веществ на одного жителя									охраны окружающей среды администрации Камышловского муниципального района
29.6	Объем сброса сточных вод в поверхностные водные объекты	млн. куб. метров	нет данных							Отдел коммунального хозяйства, строительства и охраны окружающей среды администрации Камышловского муниципального района
29.7	Объем сброса загрязненных сточных вод	млн. куб. метров	нет данных							Отдел коммунального хозяйства, строительства и охраны окружающей среды администрации Камышловского муниципального района
29.8	Объем отходов, поступающих для размещения на полигоны твердых коммунальных отходов	тыс. тонн	93,25	X	93,25	X	X	X	x	Отдел коммунального хозяйства, строительства и охраны окружающей среды администрации Камышловского муниципального района

Таблица 30. Благоустройство										
30.1	Площадь дорог, на которых выполнялись работы по их содержанию	тыс. кв. метров	1062,0	X	1062,0	1200	112,9	X	0,11	Отдел коммунального хозяйства, строительства и охраны окружающей среды администрации Камышловского муниципального района
30.2	Площадь тротуаров, на которых выполнялись работы по их содержанию	тыс. кв. метров	158,89	X	158,89	53,9	33,92	X	33,92	Отдел коммунального хозяйства, строительства и охраны окружающей среды администрации Камышловского муниципального района
30.3	Ремонт колодцев ливневой канализации	единиц	0	X	0	0	100	X	100	Отдел коммунального хозяйства, строительства и охраны окружающей среды администрации Камышловского муниципального района
Таблица 31. Правопорядок										
31.1	Количество зарегистрированных	единиц	212	X	212	436	205,6	X	205,6	Ведущий специалист администрации Камышловского

	преступлений									муниципального района
31.2	Уровень преступности среди несовершеннолетних	процент	X	X	X	3,75	X	X	X	Ведущий специалист администрации Камышловского муниципального района
31.3	Количество раскрытых преступлений	единиц	98	X	98	238	272,8	X	272,8	Ведущий специалист администрации Камышловского муниципального района
31.4	Число добровольных народных дружин	единиц	X	X	X	3	X	X	X	Ведущий специалист администрации Камышловского муниципального района
31.5	Охват видеонаблюдением улиц, парков, скверов, дворовых территорий	единиц	0	нет						Ведущий специалист администрации Камышловского муниципального района
31.6		процент	X	нет						Ведущий специалист администрации Камышловского муниципального района

Развитие гражданского общества. Таблица 32. Показатели, характеризующие развитие гражданского общества										
32.1	Число волонтеров, постоянно участвующих в проектах, организуемых органами региональной и муниципальной власти	человек	195	X	195	300	153,8	X	153,8	Отдел культуры, молодежной политики и спорта администрации Камышловского муниципального района
32.2	Число социально-культурных проектов, проектов благоустройства, реализуемых общественными организациями и	единиц	1	X	1	2	200	X	200	Отдел культуры, молодежной политики и спорта администрации Камышловского муниципального района
Градостроительство, землепользование Таблица 33. Ввод в эксплуатацию объектов жилого и нежилого назначения										
33.1	Ввод жилья	тыс. кв. метров	7330	7100	7330	6411	87,46	90,29	87,46	Камышловский районный комитет по управлению имуществом

										администрации Камышловского муниципального района
33.2	Ввод нежилых помещений, в том числе складских, офисных, торговых, гостиничных	тыс. кв. метров	0	X	0	6092	100	X	X	Камышловский районный комитет по управлению имуществом администрации Камышловского муниципального района
33.3	Ввод нежилых помещений, в том числе складских, офисных, торговых, гостиничных	кв. метров на человека	0	X	0	29,7	0	X	X	Камышловский районный комитет по управлению имуществом администрации Камышловского муниципального района
Таблица 34. Структура разграниченных земель										
34.1	Земли, находящиеся в федеральной собственности	гектаро в	124492	X	124492	126910	101,9	X	101,9	Камышловский районный комитет по управлению имуществом администрации Камышловского муниципального района

34.2		процент ов в общей площад и муниципаль- ного образов ания	56,2	X	56,2	57,3	101,9	X	101,9	Камышловский районный комитет по управлению имуществом администрации Камышловского муниципального района
34.3	из них земли сельскохозяйственного назначения	гектаро в	31002	X	31002	33422	107,8	X	107,8	Камышловский районный комитет по управлению имуществом администрации Камышловского муниципального района
34.4		процент ов в общей площад и муниципаль- ного образов ания	14	X	14	15	107,1	X	107,1	Камышловский районный комитет по управлению имуществом администрации Камышловского муниципального района
34.5	Земли, находящиеся в собственности субъекта Российской	гектаро в	2031	X	2031	2061	101,4	X	101,4	Камышловский районный комитет по управлению имуществом администрации

	Федерации									Камышловского муниципального района
34.6		процент ов в общей площад и муниципальн ого образов ания	0,92	X	0,92	0,9	97,8	X	97,8	Камышловский районный комитет по управлению имуществом администрации Камышловского муниципального района
34.7	Земли, находящиеся в муниципально й собственности	гектаро в	7548	X	7548	8643	114,5	X	114,5	Камышловский районный комитет по управлению имуществом администрации Камышловского муниципального района
34.8		процент ов в общей площад и муниципальн ого образов ания	3,4	X	3,4	3,9	114,7	X	114,7	Камышловский районный комитет по управлению имуществом администрации Камышловского муниципального района
34.9	Земли,	гектаро	50742	X	50742	51222	100,9	X	100,9	Камышловский

	находящиеся в частной собственности	в								районный комитет по управлению имуществом администрации Камышловского муниципального района
34.10		процент в общей площади и муниципального образования	22,9	X	22,9	23,1	100,8	X	100,8	Камышловский районный комитет по управлению имуществом администрации Камышловского муниципального района
34.11	юридических лиц	гектаров	22206	X	22206	18348	82,6	X	82,6	Камышловский районный комитет по управлению имуществом администрации Камышловского муниципального района
34.12	физических лиц	гектаров	28536	X	28536	32874	115,2	X	115,2	Камышловский районный комитет по управлению имуществом администрации Камышловского муниципального

Приложение № 2
к постановлению администрации
Камышловского
муниципального района
от 28.05.2026 г. № 314-ПА

Информация о динамике
основных макроэкономических показателей, применяемых
для сравнения социально-экономического развития Камышловского
муниципального района

№ п/п	Наименование показателя	ед. измерения	2025 год	2024 год	Динамика роста, %
Показатели экономического развития					
1	Численность постоянного населения на конец периода	человек	20511	20511	100
2	Объем отгруженных товаров собственного производства (по крупным и средним организациям) по видам деятельности В, С, D, E , в том числе:	тысяч рублей	2831400	2574493	109,9
2.1	добыча полезных ископаемых	тысяч рублей	X	X	X
2.2	обрабатывающие производства		X	X	X
2.3	обеспечение электрической энергией, газом и паром; кондиционирование воздуха	тысяч рублей	X	X	X
2.4	водоснабжение; водоотведение, организация сбора и утилизации отходов, деятельность по ликвидации загрязнений	тысяч рублей	X	X	X
3	Оборот розничной торговли	тысяч рублей	1392217	958 000	145,3
4	Инвестиции в основной капитал по крупным и средним организациям	тысяч рублей	1083124	668668	161,9
4.1		процентов в	161,9	84,4	+77,5

		сопоставимы х ценах к предыдущем у году			
5	Прибыль (с учетом убытков) по кругу крупных и средних предприятий	тысяч рублей	380824	324689	117,2
5.1		процентов в сопоставимы х ценах к предыдущем у году	117,2	147,6	-30,4
Показатели уровня жизни					
6	Среднемесячная начисленная зарботная плата по крупным и средним организациям	рублей	64208.2	52378	122,5
6.1		процентов			
7	Реальная зарботная плата	процентов к предыдущем у году	122,5	127,8	-5,3
8	Численность зарегис- трированных безра- ботных (на конец года)	человек	85	74	114,8
9	Темп роста (снижения) численности зарегис- трированных безработных	процентов к предыдущем у году	114,8	72,5	+42,3
10	Уровень регистри- руемой безработицы (на конец периода)	процентов	0,71	0,62	+0,09
11	Ввод жилья в эксплуатацию	тысяч квадратных метров	6,411	7,330	87,4
12	Объем жилья, введенного в эксплуатацию индивидуальными застройщиками	тысяч квадратных метров	6,411	7,330	87,4
13	Ввод жилья в эксплуатацию на душу населения	квадратных метров на человека	26,7	35,7	74,7

Приложение № 3
к постановлению администрации
Камышловского
муниципального района
от 28.05.2026 г. № 314-ПА

О достигнутых значениях показателей
оценки эффективности деятельности органов местного самоуправления
Камышловского муниципального района за 2025 год и их планируемых значениях
на трехлетний период

№ стро-ки	Показатель	Справоч-ник единиц измерения	2022	2022	2023	2023	2024	2024	2025	2025	2025	2026	2027	2028	
			Факт	Факт	Факт	Факт	Факт	Факт	Факт	Факт	Факт	План	План	План	План
			ОМСУ	ИОГВ отв	ОМСУ	ИОГВ отв	ОМСУ	ИОГВ отв	ОМСУ	ИОГВ отв	ОМСУ	ИОГВ отв	ОМСУ	ОМСУ	ОМСУ
1	Число субъектов малого и среднего предпринимательства в расчете на 10 тыс. человек населения	Единица	76,7	76,7	76,7	76,7	76,7	76,7	189,17	189,17	76,7	189,17	189,17	189,17	
2	Доля среднесписочной численности работников (без внешних совместителей) малых и средних предприятий в среднесписочной численности работников (без внешних совместителей) всех предприятий и организаций	Процент	7,4	7,4	43,8	43,8	7,4	7,4	16,45	16,45	7,4	16,45	16,45	16,45	
3	Объем инвестиций в основной капитал (за исключением бюджетных	Рубль	20602	20602	31555	31555	26205	26205	27955, 7	27955, 7	26467	20630,3	21449,9	22313, 1	

	средств) в расчете на одного жителя													
4	Доля площади земельных участков, являющихся объектами налогообложения земельным налогом, в общей площади территории муниципального, городского округа (муниципального района)	Процент	12	12	12	12	12	12	12	12	12	12	12	12
5	Доля прибыльных сельскохозяйственных организаций в общем их числе	Процент	66,66	66,66	80	80	57,1	57,1	50	50	57,1	50	50	50
6	Доля протяженности автомобильных дорог общего пользования местного значения, не отвечающих нормативным требованиям, в общей протяженности автомобильных дорог общего пользования местного значения	Процент	35,14	35,14	33,5	33,5	30,3	30,33	29,2	29,2	29,3	27,6	27,4	27
7	Доля населения, проживающего в населенных пунктах, не имеющих регулярного автобусного и (или) железнодорожного сообщения с административным центром муниципального, городского округа (муниципального	Процент	1,12	1,12	0,69	0,69	0,69	0,69	0,56	0,56	0,68	0,56	0,56	0,56

	района), в общей численности населения городского округа (муниципального района)													
8.1	Среднемесячная номинальная начисленная заработная плата работников крупных и средних предприятий и некоммерческих организаций (муниципального района)	Рубль	36618,7	36618,7	40873,7	40873,7	52378,1	52378,1	64208	64208	56044	67103,76	70146,61	73320,55
8.2	Среднемесячная номинальная начисленная заработная плата работников муниципальных дошкольных образовательных учреждений	Рубль	31494,7	31494,7	35063,8	35063,8	44866,3	44866,3	53588	53588	43636,92	52329,92	54946,42	57693,74
8.3	Среднемесячная номинальная начисленная заработная плата работников муниципальных общеобразовательных учреждений	Рубль	38434,2	38434,2	43856,5	43856,5	56218,4	56218,4	69590	69590	56916,18	67971,36	71369,93	74938,42
8.4	Среднемесячная номинальная начисленная заработная плата учителей муниципальных образовательных учреждений	Рубль	43227,88	43227,88	52435,76	52435,76	66310,26	66310,26	79224,13	79224,13	68539,21	86924,8	90836,42	94923,96
8.5	Среднемесячная номинальная начисленная	Рубль	45708,6	45708,6	52557,5	52557,5	63781,2	63781,2	77399	77399	68246	79468,07	83044,13	86781,11

	заработная плата работников муниципальных учреждений культуры													
8.6	Среднемесячная номинальная начисленная заработная плата работников муниципальных учреждений физической культуры и спорта	Рубль	31109,38	31109,38	32136,1	32136,1	43711,6	43711,6	40377,25	40377,25	46771	42194,22	44092,96	46077,14
9	Доля детей в возрасте 1-6 лет, получающих дошкольную образовательную услугу и (или) услугу по их содержанию в муниципальных образовательных учреждениях, в общей численности детей в возрасте 1-6 лет	Процент	80,1	80,1	118,1	118,1	111,7	111,7	100		111,7	100	100	100
10	Доля детей в возрасте 1-6 лет, состоящих на учете для определения в муниципальные дошкольные образовательные учреждения, в общей численности детей в возрасте 1-6 лет	Процент	5,17	5,17	7,47	7,47	8,02	8,02	9,7	9,7	5	0	0	0
11	Доля муниципальных дошкольных	Процент	0	0	0	0	6,3	6,3	7,1	7,1	5,9	7,1	7,1	7,1

	образовательных учреждений, здания которых находятся в аварийном состоянии или требуют капитального ремонта, в общем числе муниципальных дошкольных образовательных учреждений														
12	Доля выпускников муниципальных общеобразовательных учреждений, не получивших аттестат о среднем (полном) образовании, в общей численности выпускников муниципальных общеобразовательных учреждений	Процент	0	0	0	0	2,7	2,7	0	0	0	0	0	0	0
13	Доля муниципальных общеобразовательных учреждений, соответствующих современным требованиям обучения, в общем количестве муниципальных общеобразовательных учреждений	Процент	85,58	85,58	91,35	91,35	91,35	89,42	87,02	87,02	91,35	100	100	100	100
14	Доля муниципальных общеобразовательных учреждений, здания	Процент	30,77	30,77	15,38	15,38	7,69	0	30,77	30,77	7,7	8,3	8,3	8,3	8,3

	которых находятся в аварийном состоянии или требуют капитального ремонта, в общем количестве муниципальных общеобразовательных учреждений													
15	Доля детей первой и второй групп здоровья в общей численности обучающихся в муниципальных общеобразовательных учреждениях	Процент	64,7	64,7	53,8	53,8	70	60,6	70	48,9	60,6	70	70	70
16	Доля обучающихся в муниципальных общеобразовательных учреждениях, занимающихся во вторую (третью) смену, в общей численности обучающихся в муниципальных общеобразовательных учреждениях	Процент	0,76	0,76	0	0	0	0	0	0	0	0	0	0
17	Расходы бюджета муниципального образования на общее образование в расчете на 1 обучающегося в муниципальных общеобразовательных учреждениях	Тысяча рублей	93,97	93,97	81,72	81,72	111,73	111,73	168,79	168,79	137,22	141,3	119,32	108,76
18	Доля детей в возрасте 5 - 18 лет, получающих услуги по	Процент	61,1	61,1	109,41	109,41	100	100	94,74	94,82	100	88	88,1	88,1

	требующих консервации или реставрации, в общем количестве объектов культурного наследия, находящихся в муниципальной собственности														
22	Доля граждан, систематически занимающихся физической культурой и спортом	Процент	52,2	52,2	58,2	58,2	64,9	64,9	68,5	68,5	64,9	65	65	65	
23	Доля обучающихся, систематически занимающихся физической культурой и спортом, в общей численности обучающихся	Процент	100	100	100	100	98	98	95	95	100	100	100	100	
24	Общая площадь жилых помещений, приходящаяся в среднем на одного жителя - всего	Квадратный метр	26,42	26,42	26,49	26,49	26,61	26,61	26,7	26,7	26,7	26,79	26,88	26,97	
24.1	Общая площадь жилых помещений, приходящаяся в среднем на одного жителя, введенная в действие за один год	Квадратный метр	0,24	0,24	0,21	0,21	0,36	0,36	0,31	0,31	0,36	0,31	0,31	0,31	
25	Площадь земельных участков, предоставленных для строительства в расчете на 10 тыс. человек населения - всего	Гектар	4,9	4,9	0,98	0,98	1,78	1,78	18,2	18,2	1,78	2	2	2	
25.1	Площадь земельных участков, предоставленных	Гектар	0,34	0,34	0,96	0,96	1,38	1,38	8,4	8,4	1,38	2	2	2	

	аукционов) не было получено разрешение на ввод в эксплуатацию:													
27	Доля многоквартирных домов, в которых собственники помещений выбрали и реализуют один из способов управления многоквартирными домами, в общем числе многоквартирных домов, в которых собственники помещений должны выбрать способ управления указанными домами	Процент	82,73	82,73	73,19	73,19	54,67	54,67	55,8	55,8	54,67	55,8	55,8	55,8
28	Доля организаций коммунального комплекса, осуществляющих производство товаров, оказание услуг по водо-, тепло-, газо- и электроснабжению, водоотведению, очистке сточных вод, утилизации (захоронению) твердых бытовых отходов и использующих объекты коммунальной инфраструктуры на праве частной собственности, по договору аренды или концессии, участие субъекта Российской	Процент	57,14	57,14	57,14	57,14	54,54	54,54	50	50	54,54	50	50	50

	Федерации и (или) муниципального, городского округа (муниципального района) в уставном капитале которых составляет не более 25 процентов, в общем числе организаций коммунального комплекса, осуществляющих свою деятельность на территории муниципального, городского округа (муниципального района)													
29	Доля многоквартирных домов, расположенных на земельных участках, в отношении которых осуществлен государственный кадастровый учет	Процент	81,25	81,25	81,25	81,25	81,25	81,25	81,25	81,25	81,25	81,25	81,25	81,25
30	Доля населения, получившего жилые помещения и улучшившего жилищные условия в отчетном году, в общей численности населения, состоящего на учете в качестве нуждающегося в жилых помещениях	Процент	6,9	6,9	3,7	3,7	6,2	6,2	7	9,6	6,2	6,2	6,2	6,2
31	Доля налоговых и неналоговых доходов местного бюджета (за	Процент	20,51	20,51	17,63	17,63	16,7	16,66	16,7	16,7	11,99	19,19	20,01	20,51

	учреждениями на 1 человека населения														
40.2	Удельная величина потребления тепловой энергии муниципальными бюджетными учреждениями на 1 кв. метр общей площади	Гигакалория	0,19	0,19	0,19	0,19	0,19	0,19	0,19	0,19	0,19	0,19	0,19	0,19	0,19
40.3	Удельная величина потребления горячей воды муниципальными бюджетными учреждениями на 1 человека населения	Кубический метр	0,02	0,02	0,02	0,02	0,02	0,02	0,02	0,02	0,02	0,02	0,02	0,02	0,02
40.4	Удельная величина потребления холодной воды муниципальными бюджетными учреждениями на 1 человека населения	Кубический метр	1,24	1,24	1,24	1,24	1,24	1,24	1,24	1,24	1,24	1,39	1,24	1,24	1,24
40.5	Удельная величина потребления природного газа муниципальными бюджетными учреждениями на 1 человека населения	Кубический метр	0	0	0	0	0	0	0	0	0	0	0	0	0
41.1	Результаты независимой оценки качества условий оказания услуг муниципальными организациями в сфере культуры, расположенными на территориях	Балл	88,2	88,2		0		0	94,07	94,07	90	90	90	90	90

	соответствующих муниципальных образований и оказывающими услуги в указанных сферах за счет бюджетных ассигнований бюджетов муниципальных образований													
41.2	Результаты независимой оценки качества условий оказания услуг муниципальными организациями в сфере образования, расположенными на территориях соответствующих муниципальных образований и оказывающими услуги в указанных сферах за счет бюджетных ассигнований бюджетов муниципальных образований	Балл	89,89	89,89	86,97	86,97	91,12	91,12	97,79	97,79	90	90	90	90
41.3	Результаты независимой оценки качества условий оказания услуг муниципальными организациями в сфере охраны здоровья, расположенными на территориях соответствующих	Балл	86		76		90,86				0			

	муниципальных образований и оказывающими услуги в указанных сферах за счет бюджетных ассигнований бюджетов муниципальных образований													
41.4	Результаты независимой оценки качества условий оказания услуг муниципальными организациями в сфере социального обслуживания, расположенными на территориях соответствующих муниципальных образований и оказывающими услуги в указанных сферах за счет бюджетных ассигнований бюджетов муниципальных образований	Балл	94,96		94,96		94,96				0			

Приложение № 4
к постановлению администрации
Камышловского
муниципального района
от 28.05.2026 г. № 314-ПА

ОТЧЕТ
о внедрении и развитии механизмов инициативного бюджетирования
Камышловского муниципального района
за 2025 год

№	Наименование проекта инициативного бюджетирования (с указанием сферы реализации)	Место реализации проекта	Инициатор проекта	Стоимость проекта (тыс. рублей)				Количество жителей, принявших участие в обсуждении (человек)	Количество софинансирующих проект (человек)	Число благополучателей (человек)
				общая	в том числе:					
					средства областного бюджета	средства местного бюджета	средства населения			
1.										

Проекты инициативного бюджетирования на территории Камышловского муниципального района в 2025 году не реализовывались.

Приложение № 5
к постановлению администрации
Камышловского
муниципального района
от 28.05.2026 г. № 314-ПА

Текстовая часть
к основным итогам социально-экономического развития
Камышловского муниципального района
за 2025 год

Мониторинг социально-экономического развития Камышловского муниципального района разработан в соответствии с законодательством Свердловской области. Правовой основой для его разработки явились:

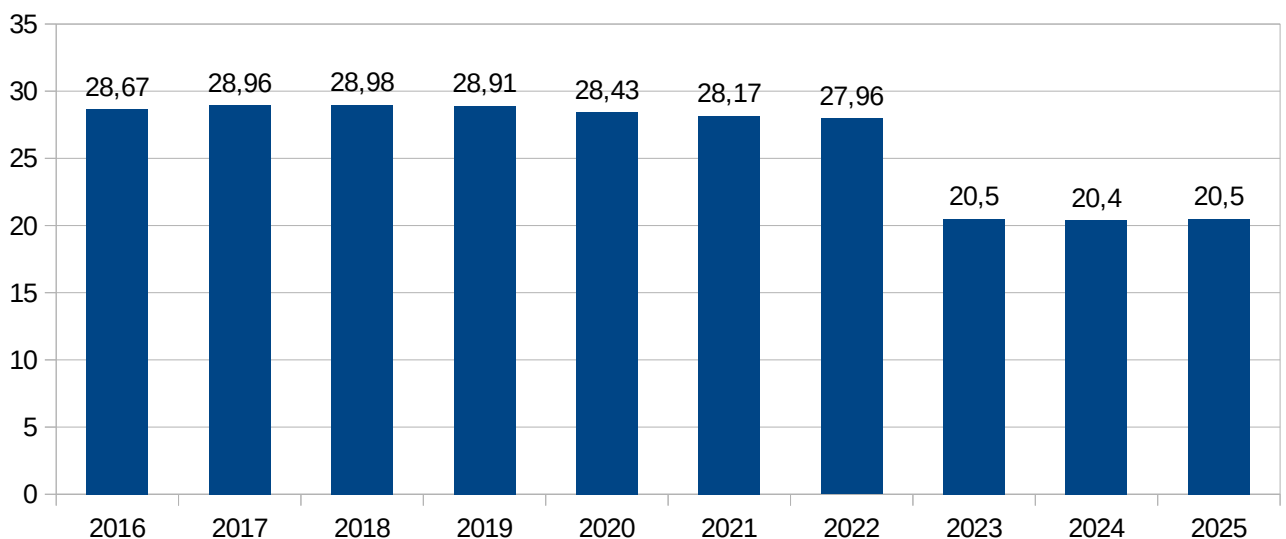
- постановление Правительства Свердловской области от 16 августа 2018 года № 533-ПП «О Мониторинге социально-экономического развития Свердловской области и утверждении Методических рекомендаций по Мониторингу социально-экономического развития муниципальных образований, расположенных на территории Свердловской области»:

- постановление главы Камышловского муниципального района от 09 ноября 2023 года № 603-ПП «О Мониторинге социально-экономического развития Камышловского муниципального района».

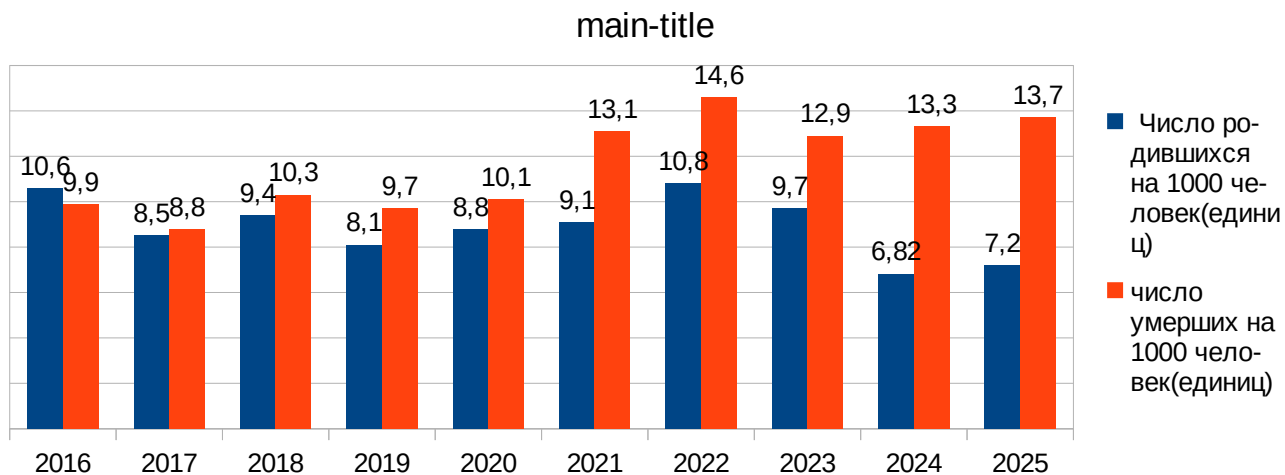
Демография и рынок труда

По данным Территориального органа федеральной службы государственной статистики по Свердловской области численность населения Камышловского района на 01 января 2026 года составила 20511 человек. Контрольный показатель выполнен на 100 %.

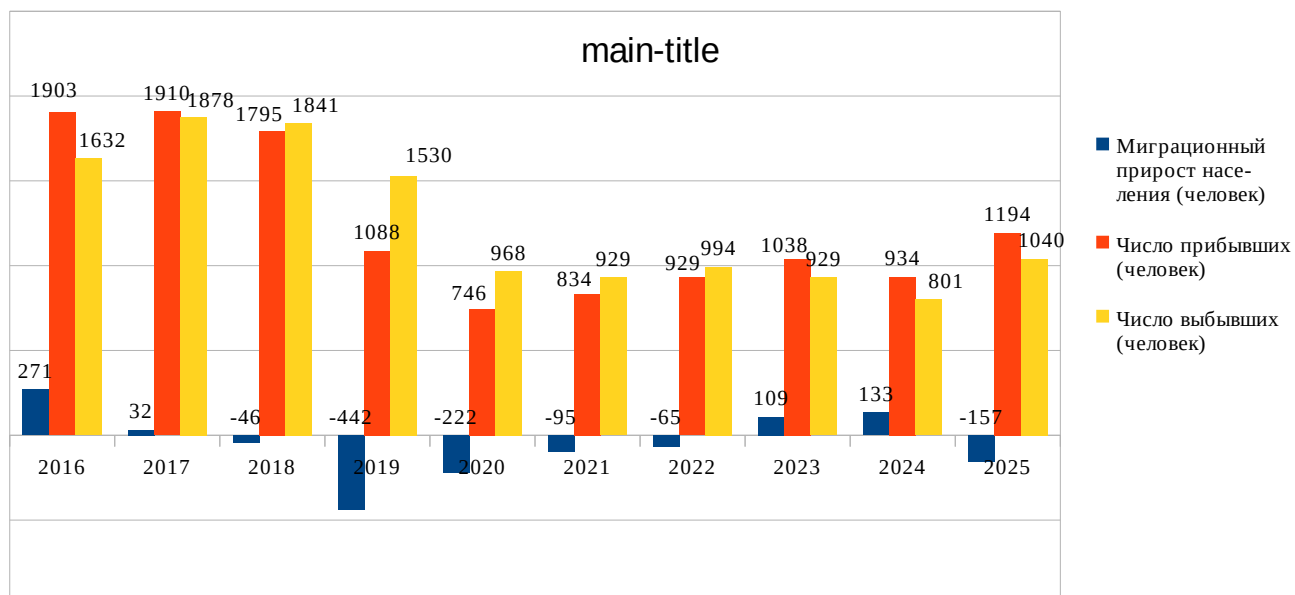
main-title



В 2025 году родилось 148 малышей - показатель выполнен на 105%.
Умерло 282 человека, т.е. превышение контрольного значения на 2,9%.



Прибыло - 1194 человека, показатель выполнен на 127,8%
 Выбыло - 1040 человек, показатель выполнен на 129,8%

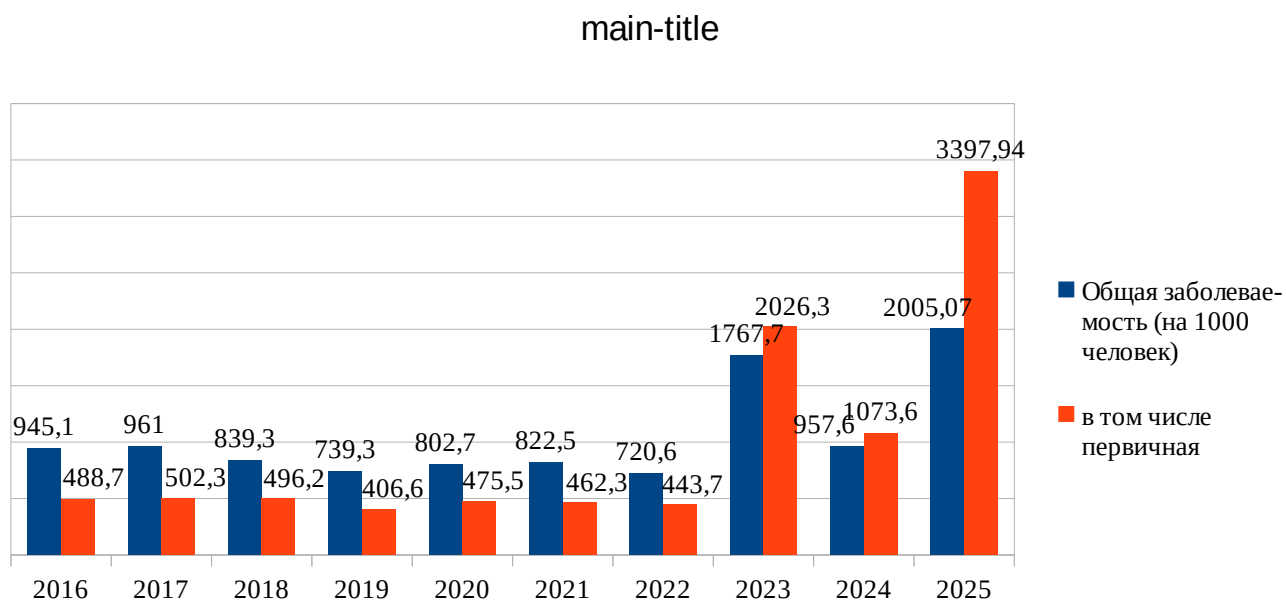
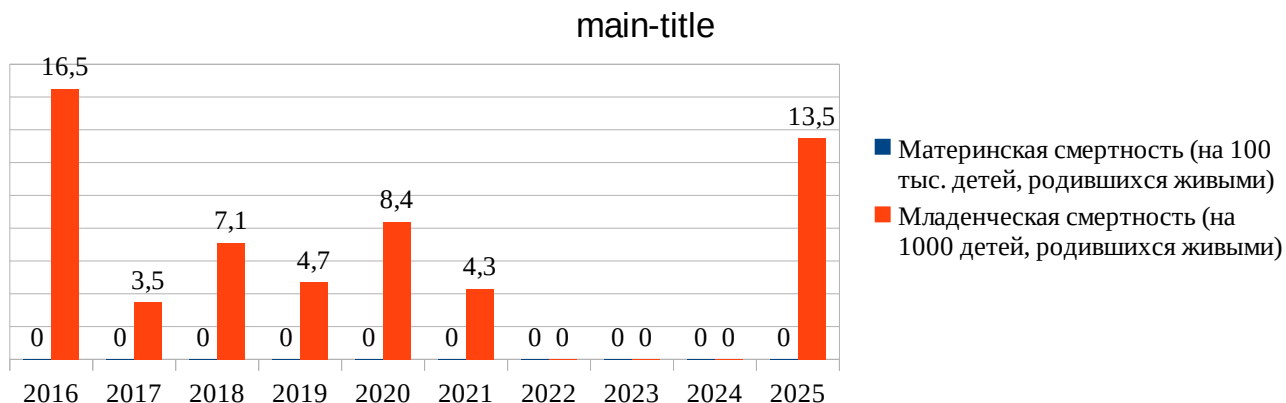


Здравоохранение

На территории Камышловского района в 2025 году смертность в трудоспособном возрасте (на 100 тыс. человек) составила - 667,7 случаев.

Материнской и младенческой смертности в 2025 году не зафиксировано - 100 % планового показателя.

Детская смертность (на 1000 детей в возрасте до 17 лет) - 0,5 случаев или 90,9% от контрольного значения.



Образование

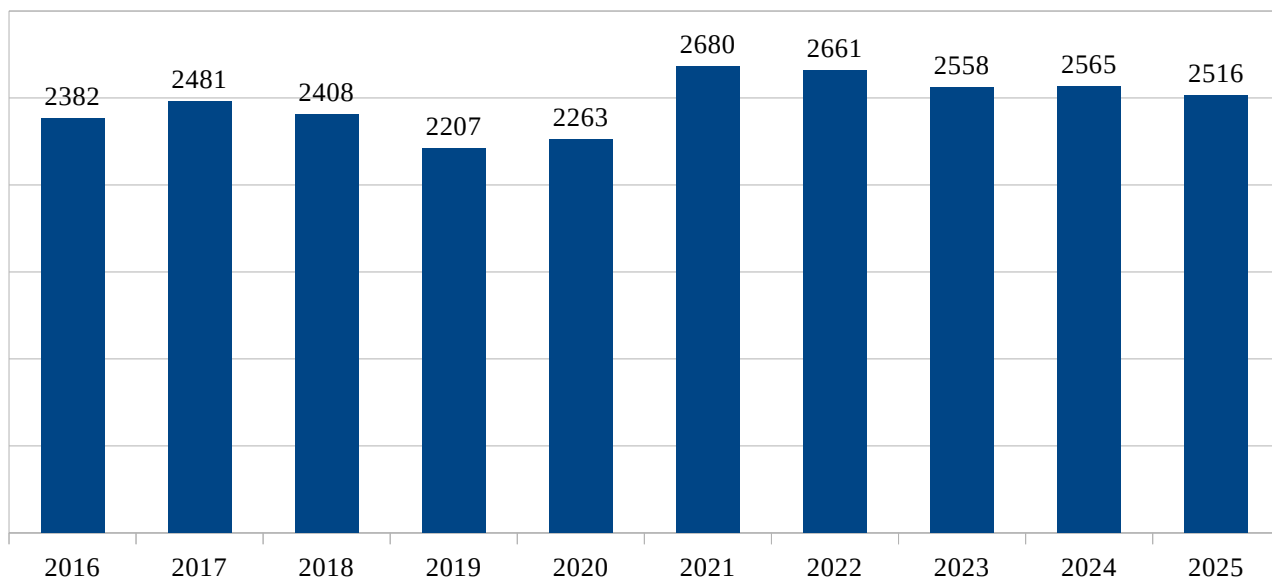
Количество дневных общеобразовательных учреждений в Камышловском районе - 12.

Количество детей в дошкольных образовательных учреждениях всех форм собственности - 1127 человека, процент достижения показателя - 94,5%.

Доля детей в возрасте 3-7 лет, получающих дошкольную образовательную услугу и (или) услугу по их содержанию в организациях всех форм собственности составила 62 %, контрольное значение выполнено на 70%.

Количество обучающихся в дневных общеобразовательных учреждениях - 2516 человек или 98% от плана.

main-title



Доля выпускников 11-х классов, удостоенных медали «За особые успехи в учении», в общей численности выпускников 11-х классов - 14%, что составляет 107,6% от контрольного значения.

Прием в дневные общеобразовательные учреждения всех форм собственности - 301 человек или 104,5% от плана.

Количество выпускников дневных общеобразовательных учреждений - 336 человек или 119,1% от контрольного значения.

Детей школьного возраста, не посещающих дневные общеобразовательные учреждения по неуважительной причин нет-3 человека.

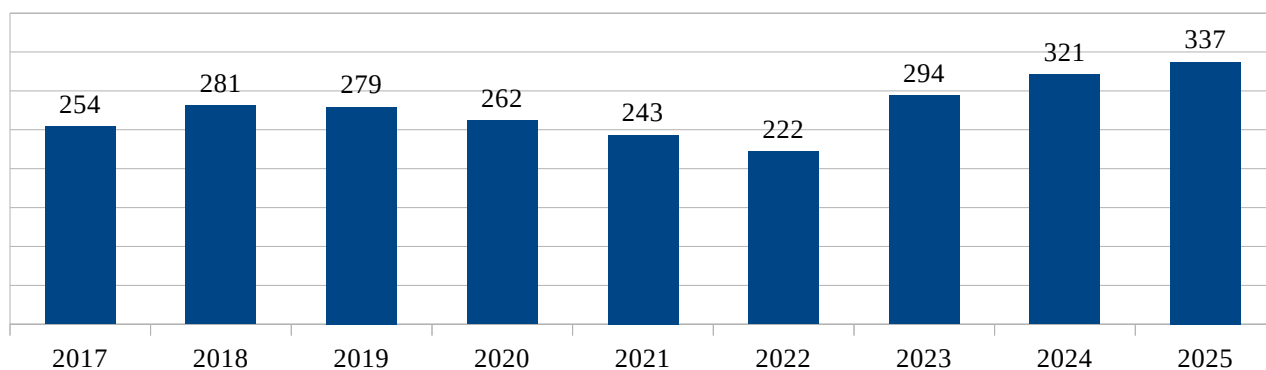
Культура

В Камышловском районе - 20 Домов культуры и 20 библиотек.

Количество обучающихся в образовательных учреждениях в сфере культуры - 337 человек, или 104,9 % от плана. Показатель перевыполнен.

Услуги дополнительного образования оказывают 4 детских школы искусств.

main-title



Организацией массовых мероприятий занимаются 5 Центров культуры сельских поселений и 1 районное учреждение культуры:

- МКУК «Культурно-досуговый центр Калиновского сельского поселения»;
- МКУК «Скатынский Центр народного творчества, досуга и информации»;
- МКУК «Западный центр информационной, культурно-досуговой и спортивной деятельности»;
- МКУК «Северный центр информационной, культурно-досуговой и спортивной деятельности»;
- МКУК «Восточный центр информационной, культурно-досуговой и спортивной деятельности».
- ММКУК Камышловского района «Методический культурно-информационный центр».

Всего в 2025 году проведено 4322 массовых мероприятия, что составляет 111,1 от планового показателя. Количество участников массовых мероприятий — 470624 человек, или 122,6% от планового показателя.

Физическая культура и спорт

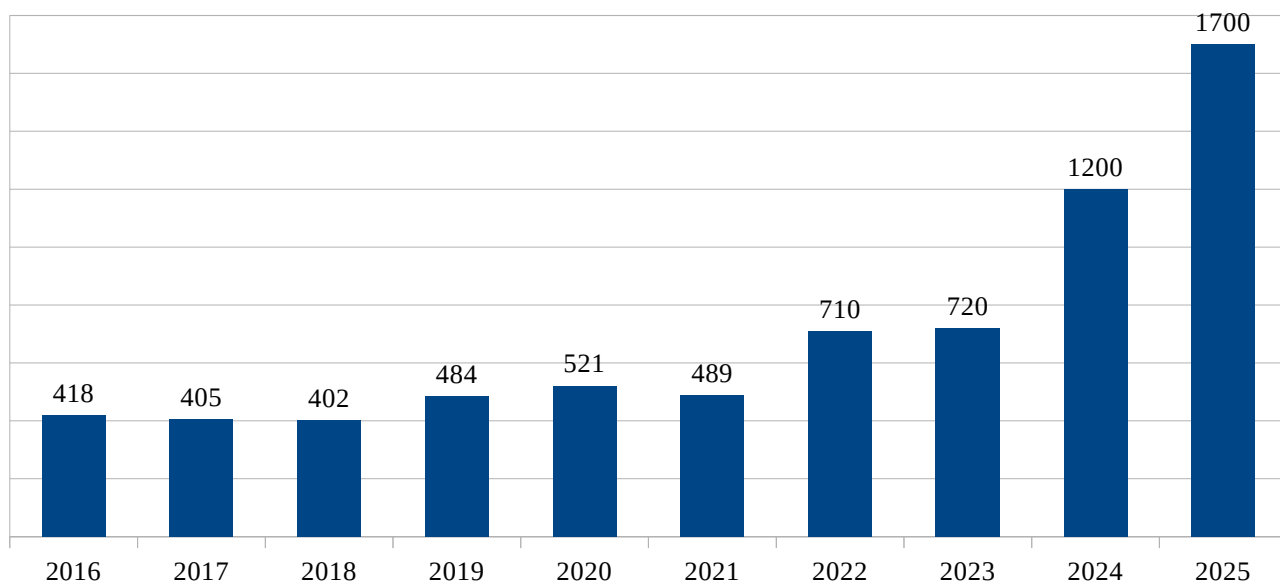
На территории Камышловского района функционируют:

- МКУ ДО Спортивная школа Камышловского района (поселок Октябрьский);
- МКУ «Камышловский физкультурно-оздоровительный комплекс (деревня Баранникова);
- МКУ Зареченского сельского поселения «Физкультурно-оздоровительный комплекс» (поселок Восход).

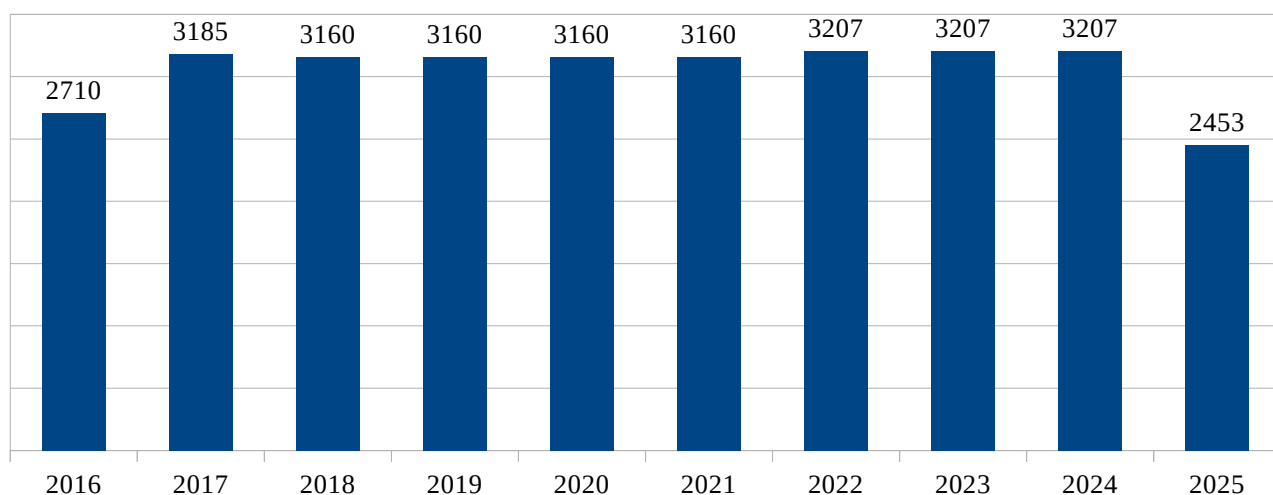
Количество спортивных сооружений - 99, единовременная пропускная способность - 2453 человек в час.

Численность занимающихся физической культурой и спортом - 1,7 тыс. человек, 141,6% от плана

main-title



main-title



Молодежная политика

МКУ «Молодежный центр Камышловского района» занимается проведением мероприятий в сфере молодежной политики.

Количество молодых людей, пользующихся услугами учреждения, реализующего государственную молодежную политику - 300 человек, или 100% от плана.

Социальная поддержка и социальное обслуживание населения

На территории Камышловского района функционируют 2 учреждения, осуществляющие социальную защиту населения:

- ГАУ Свердловской области Комплексный центр социального обслуживания населения Камышловского района;
- ГКУ социального обслуживания Свердловской области социально-реабилитационный центр для несовершеннолетних Камышловского района.

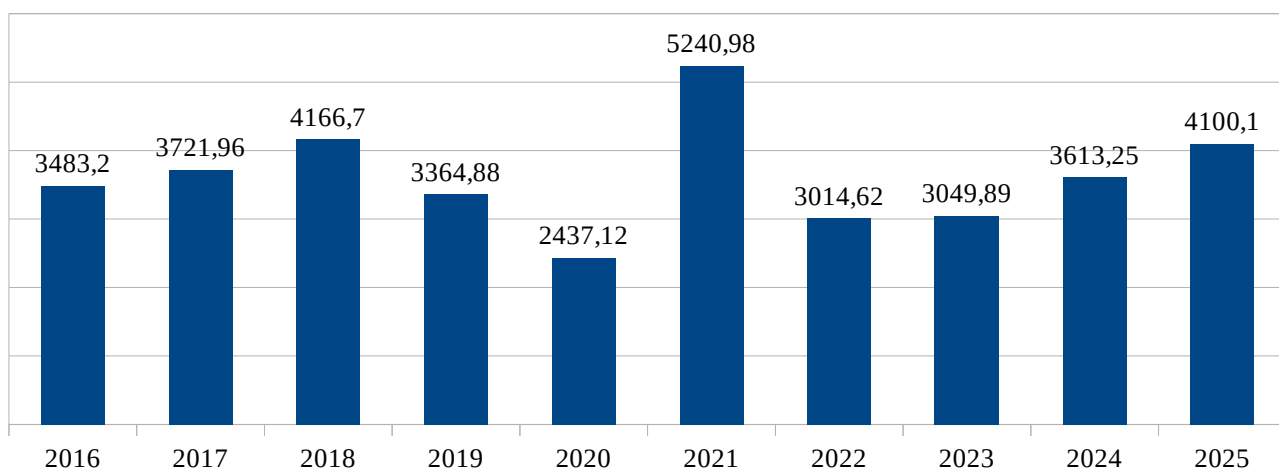
Общее количество граждан, получивших социальные услуги в учреждениях социального обслуживания населения - 3000 человека, что составляет 116,5% к плановому показателю.

Количество граждан, получивших услуги в центрах помощи семье и детям и реабилитационных центрах для детей с ограниченными возможностями здоровья - 0 человек.

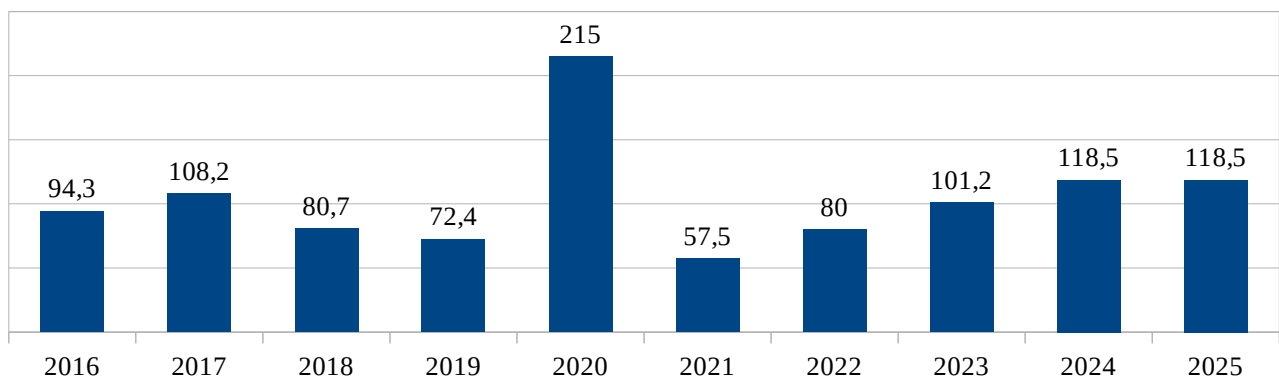
Общэкономические показатели

Оборот организаций в 2025 году составил - 4100.1 млн рублей, или 103,1% от запланированного показателя.

main-title

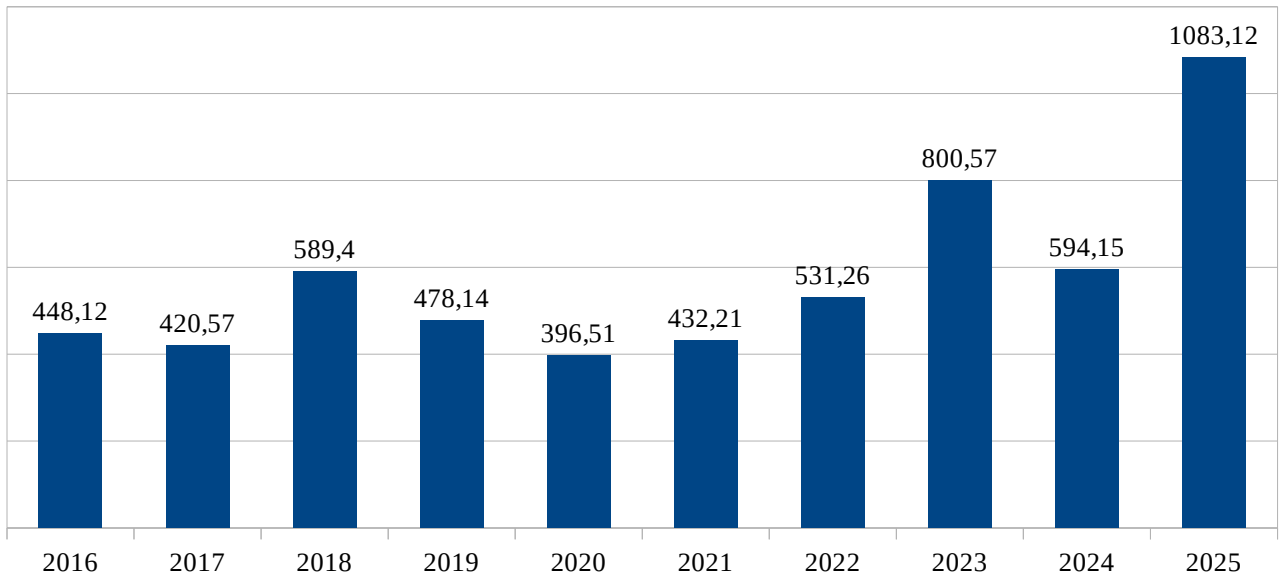


main-title

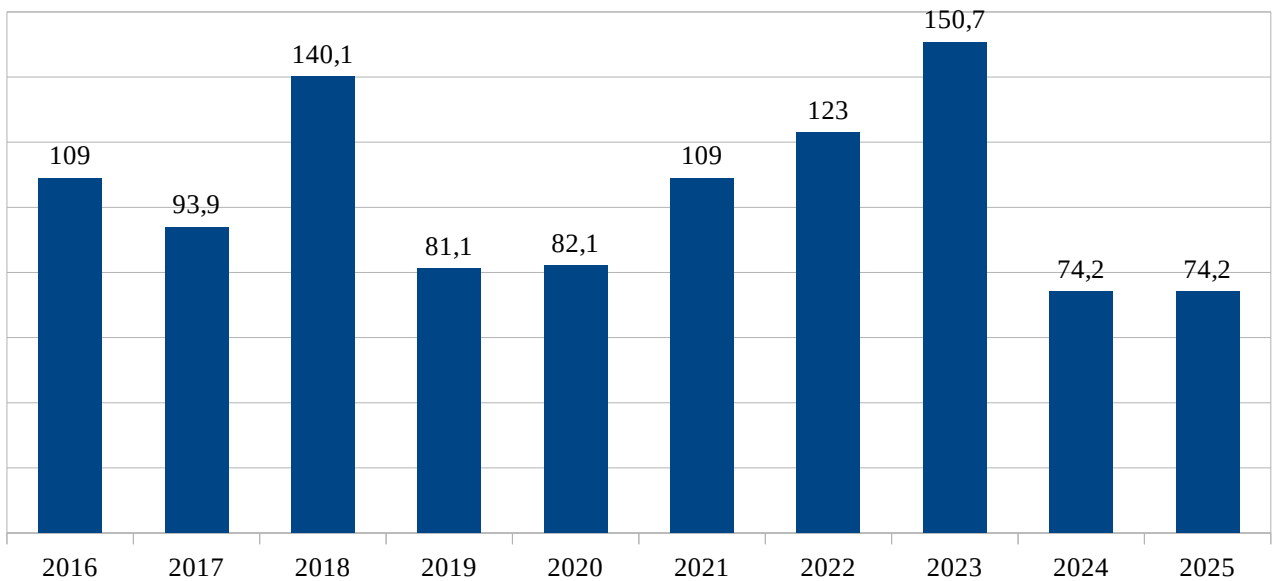


Инвестиции в основной капитал организаций составили - 1083,12 млн. рублей, что составляет 199,1% от плана.

main-title



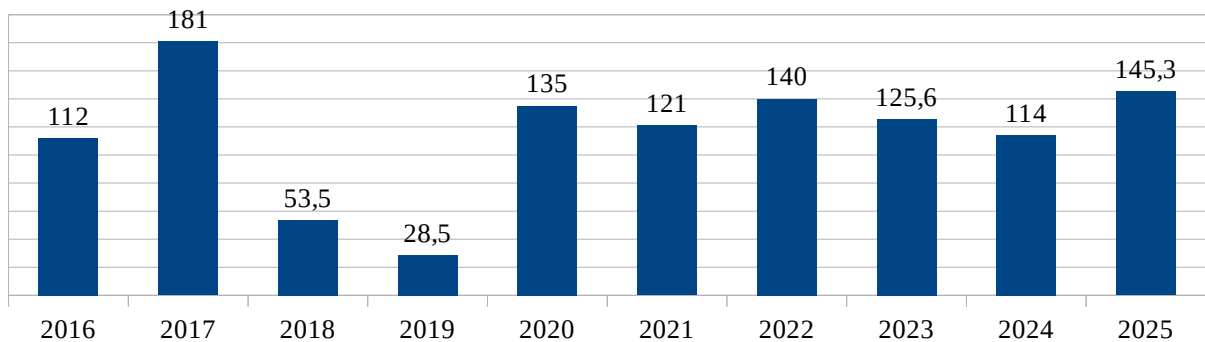
main-title



Потребительский рынок

Оборот розничной торговли в 2025 году составил - 1392,2 млн. рублей.
Количество организаций розничной торговли — 94.

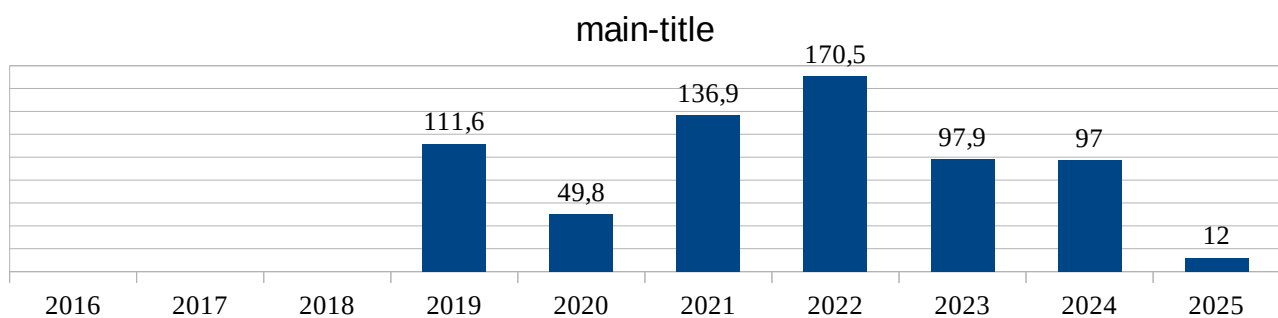
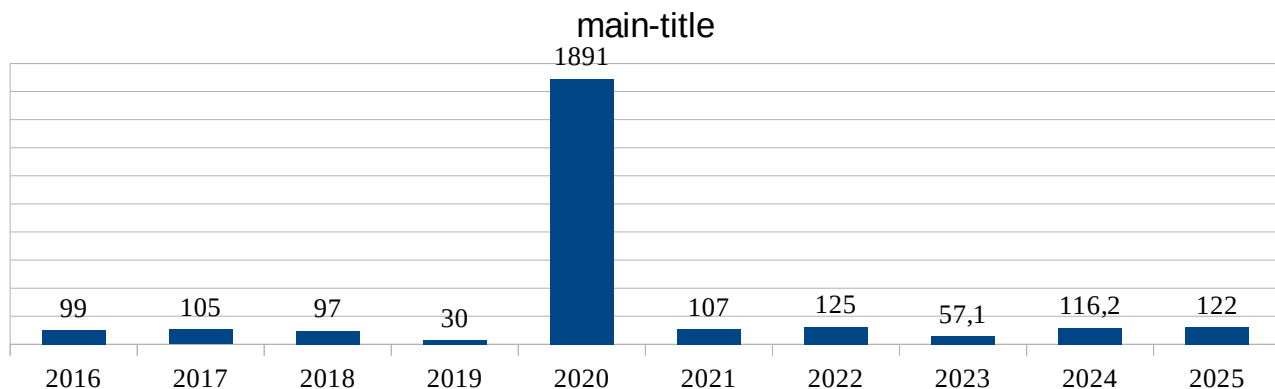
main-title



Общественное питание, платные и бытовые услуги

Оборот общественного питания в действующих ценах - 42,79 млн. рублей. Количество предприятий общественного питания - 27.

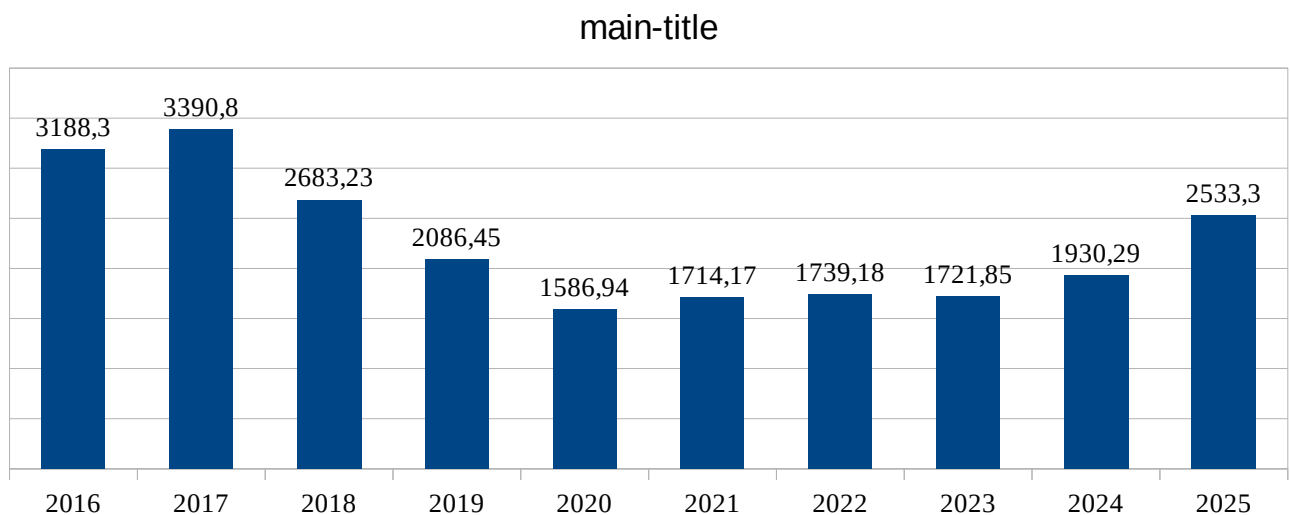
Объем платных услуг населению - 38,6 млн. рублей. Количество предприятий сферы бытового обслуживания - 36.(данные 2024 год)



Промышленное производство и сельское хозяйство

Объем отгруженных товаров собственного производства, выполненных работ и услуг в 2025 году составил — 2936, млн рублей.

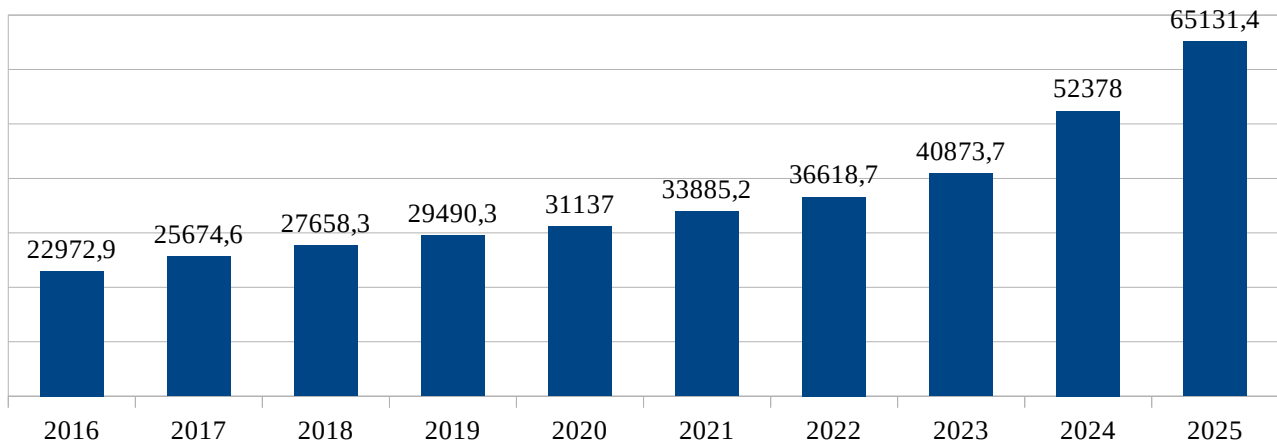
Объем отгруженных товаров собственного производства, выполненных работ и услуг организаций по виду деятельности «Сельское, лесное хозяйство» - 2533,3 млн. рублей.



Рынок труда и безработица

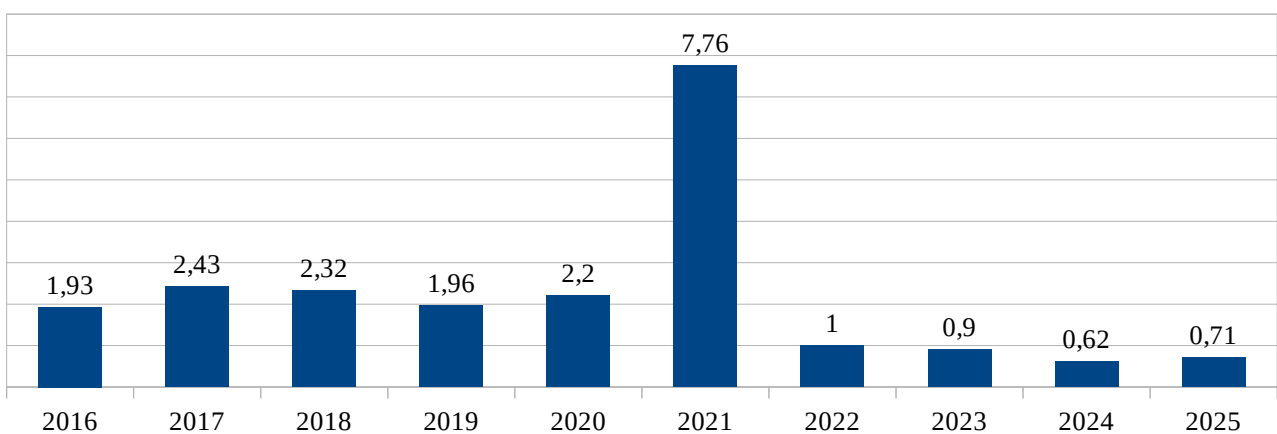
Численность работников крупных и средних предприятий - 3364 человек.
Среднемесячная номинальная начисленная заработная плата работников организаций за январь-декабрь 2025 г. - 65131,4 рублей.

main-title



Численность безработных граждан на 31.12.2025 г. - 85 человек, уровень зарегистрированной безработицы - 0,71%.

main-title



Бюджет муниципального образования

Доходы муниципального образования на 01 января 2026 года составили — 2813,57 млн. рублей, в том числе налоговые доходы — 939,02 млн рублей.

Расходы муниципального образования на 01 января 2026 годп составили — 2810,4 млн рублей.

Профицит составил — 3,1 млн. рублей.

Информационно-коммуникационные технологии

Доля лиц (домохозяйств), имеющих доступ к сети Интернет - 41%. (данные 2024 г.)

Число домохозяйств, имеющих широкополосный доступ к сети Интернет - 2786 единиц. (данные 2024 г.)

Все социально значимые объекты, расположенные на территории Камышловского муниципального района, имеют широкополосный доступ к сети Интернет.

Предоставление государственных и муниципальных услуг

Количество муниципальных (государственных) услуг, предоставляемых администрацией муниципального образования и подведомственными учреждениями (организациями) в электронном виде -13.

Доля заявлений, поступивших в электронном виде, от общего количества заявлений - 50%.

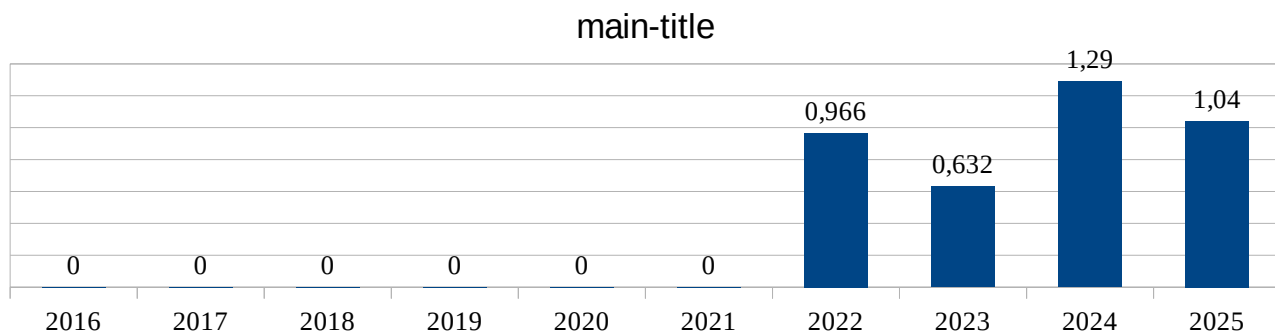
Среднее время ожидания при обращении заявителя в орган местного самоуправления для получения государственных (муниципальных услуг) — 15 минут.

Коммунальное хозяйство

Протяженность тепловых сетей - 103,8 км, протяженность водопроводных сетей - 131,7 км, протяженность сетей водоотведения - 40,6 км;

- капитальный ремонт и реконструкция тепловых сетей - 1,04 км;

- капитальный ремонт и перекладка сетей водоснабжения и водоотведения — 3,2 км;



Жилищное хозяйство и жилищная политика

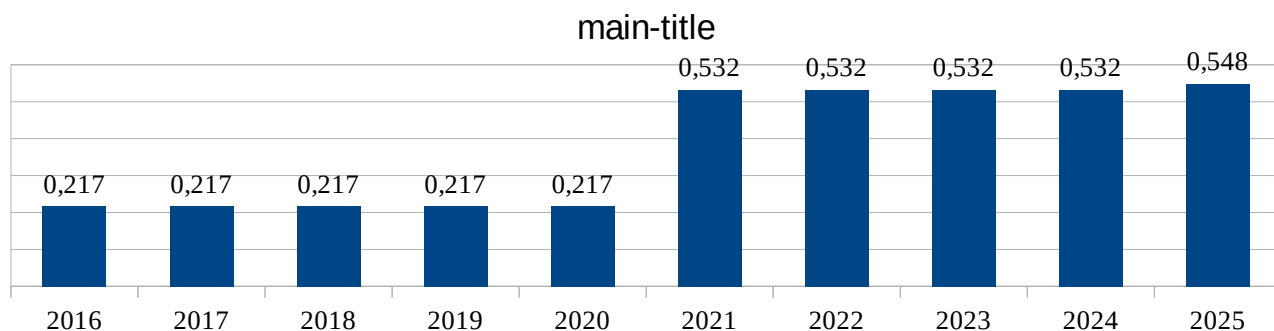
Общий объем жилищного фонда Камышловского района на 31 декабря 2025 года - 548,23 тыс. кв. метров.

Обеспеченность жильем на 1 жителя - 26,7 кв. метров на человека.

Общая площадь капитально отремонтированных жилых домов - 1,8 тыс. кв. метров.

Количество семей, переселенных из ветхих и аварийных домов в благоустроенные жилые помещения - 2.

Количество граждан, состоящих на учете в качестве нуждающихся в жилых помещениях на условиях социального найма - 146 человек.



Строительство и ремонт объектов улично-дорожной сети на территории муниципального образования

Строительство и реконструкция тротуаров (за счет всех источников финансирования) — 0 кв. метров.

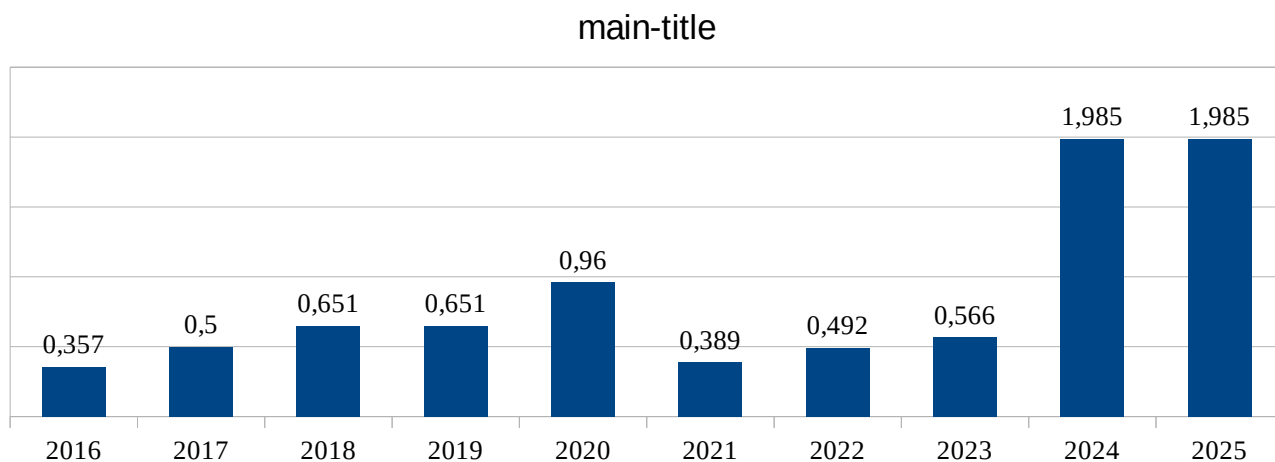
Капитальный ремонт дорог (за счет всех источников финансирования) — 7,5 кв. метров;

Ремонт дорог (за счет всех источников финансирования) - 13 тыс. кв. метров;

Ремонт тротуаров - 0 тыс. кв. метров.

Экология

Объем выбросов вредных веществ в атмосферу от стационарных источников - 1,985 тыс. тонн.



Благоустройство

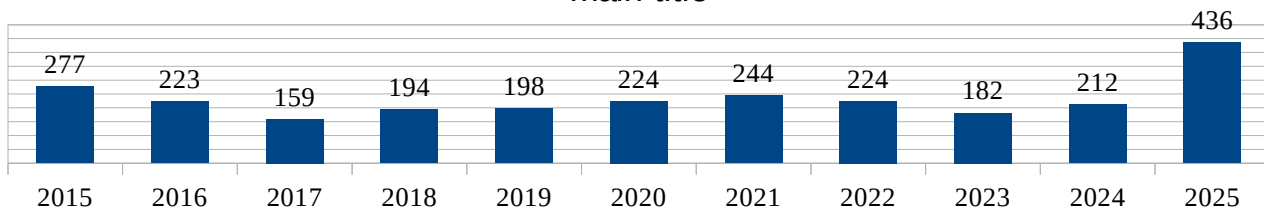
Площадь дорог, на которых выполнялись работы по их содержанию — 1,2 тыс. кв. метров.

Площадь тротуаров, на которых выполнялись работы по их содержанию — 53,9 тыс. кв. метров.

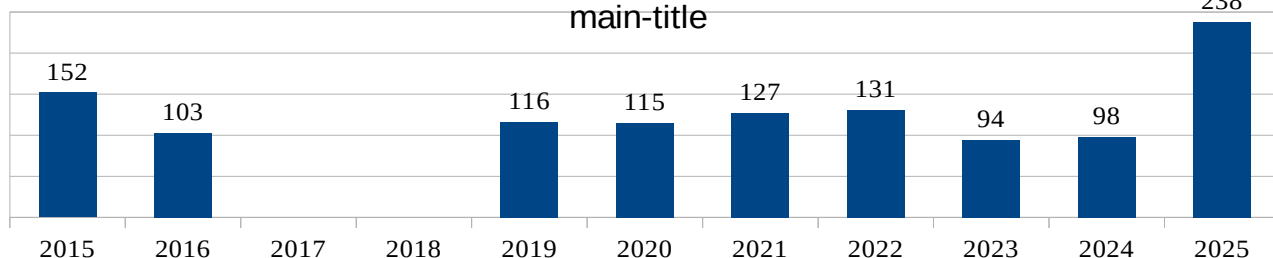
Безопасность, правопорядок

Количество зарегистрированных преступлений - 436 единиц, количество раскрытых преступлений - 238 единиц.

main-title



main-title



Развитие гражданского общества

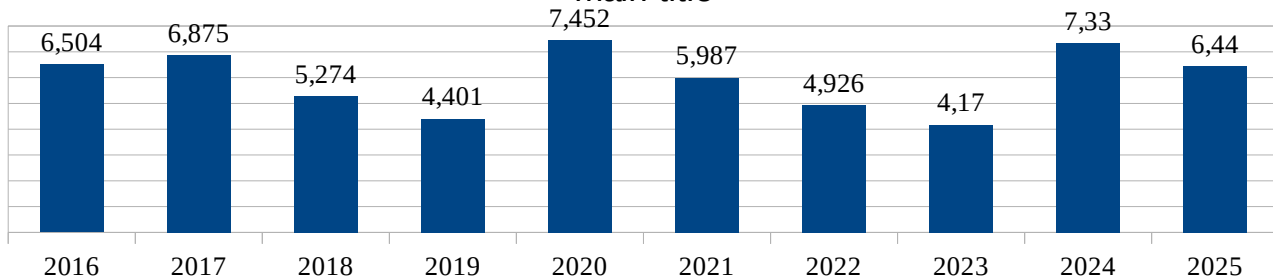
На территории Камышловского района активно развивается волонтерское движение.

Число волонтеров, постоянно участвующих в проектах, организуемых органами муниципальной власти - 300 человек.

Ввод в эксплуатацию объектов жилого и нежилого назначения

На территории Камышловского района в 2025 году введено 6,411 тыс. кв. метров жилья.

main-title



Структура разграниченных земель

Земли, находящиеся в федеральной собственности - 126910 га, из них земли сельскохозяйственного назначения - 33422 га;

- земли, находящиеся в собственности субъекта Российской Федерации - 2061 га;

- земли, находящиеся в муниципальной собственности - 8643 га;

- земли, находящиеся в частной собственности - 51222 га.

main-title

