Исполнение бюджета Камышловского муниципального района за 2022 год в сравнении

с исполнением бюджета Нижнесергинского муниципального района за 2022 год

Главным критерием для сравнительной характеристики исполнения бюджетов за 2022 год Камышловского муниципального района с Нижнесерьгинским муниципальным районом послужила численность населения в них.

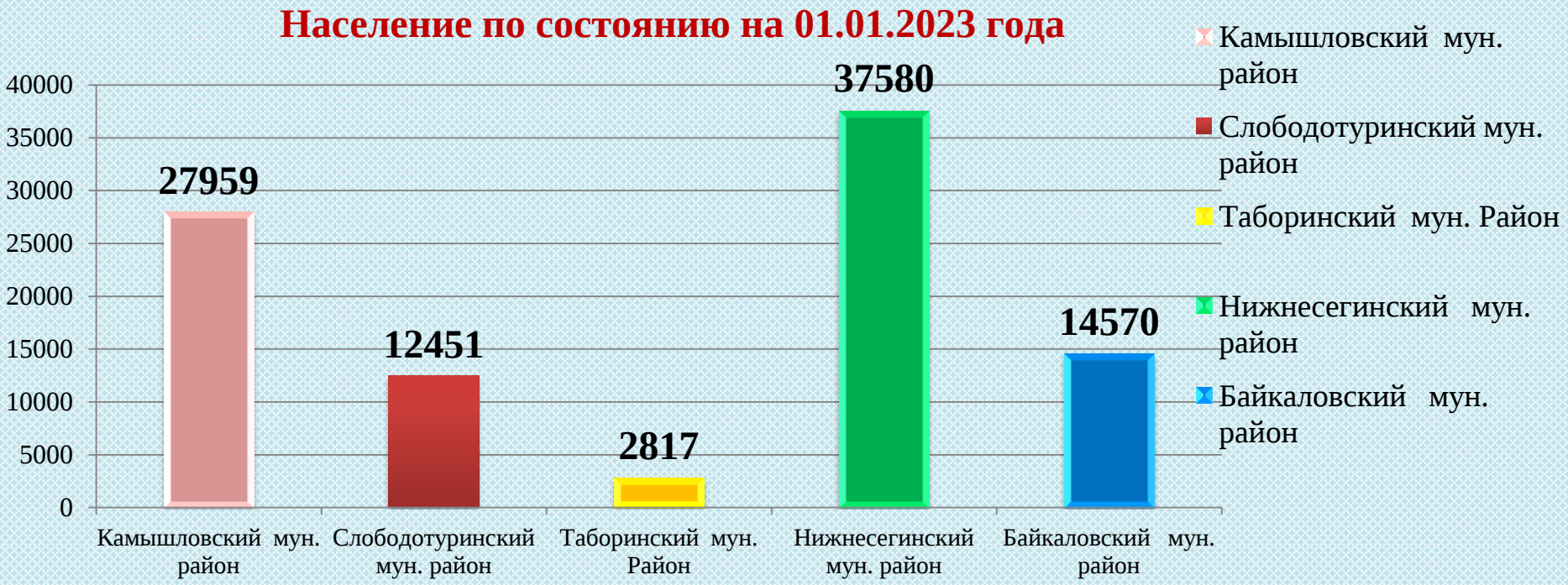

Таким образом, ближайшим по численности населения является муниципальное образование Нижнесерьгинский муниципальный район при этом численность их населения больше в 2022 год на 34,4%.

Показатели социально - экономического развития муниципальных образований

Показатель	Камышловский МР	Нижнесергинский МР
	2022	2022
Площадь, тыс.га.	220	378,8
Количество населенных пунктов	54	38
Объем инвестиций в основной капитал, млн. руб.	471,1	1 678,6
Введено в эксплуатацию жилья (тыс. кв. м.)	4,926	12,7
Среднемесячная заработная плата, руб.	36 684	45 834,7
Численность населения	27 959	37 580
Протяженность автомобильных дорог общего пользования местного значения	327	562,2

Сравнительная характеристика исполнения бюджетов

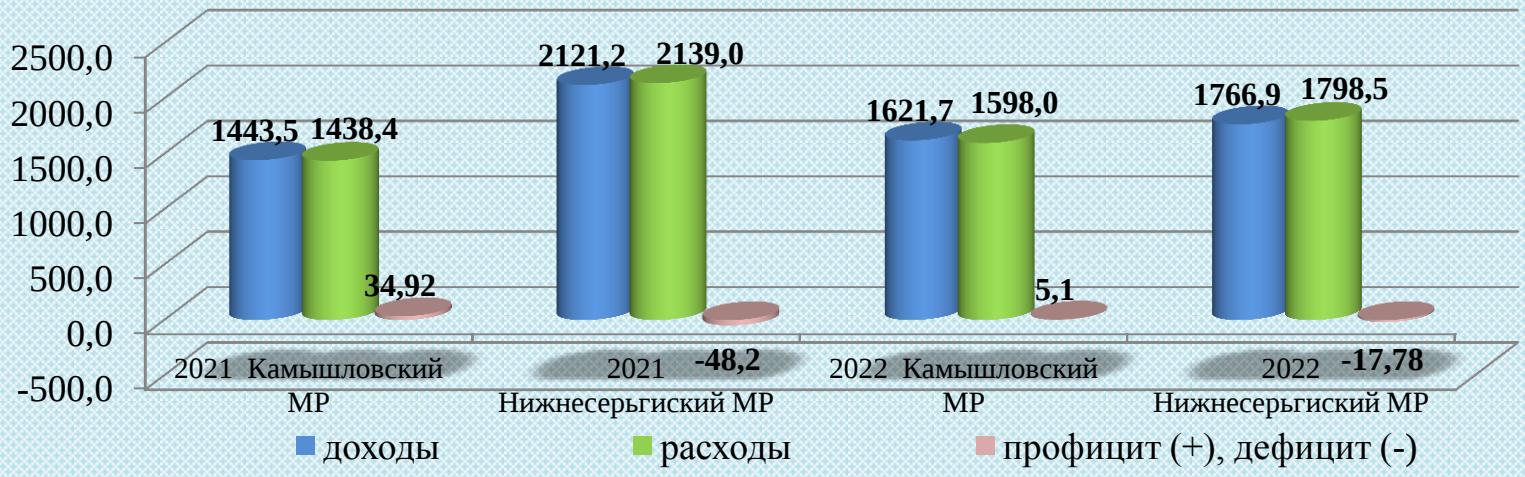

Исполнение бюджетов на душу населения, тыс.руб./человек

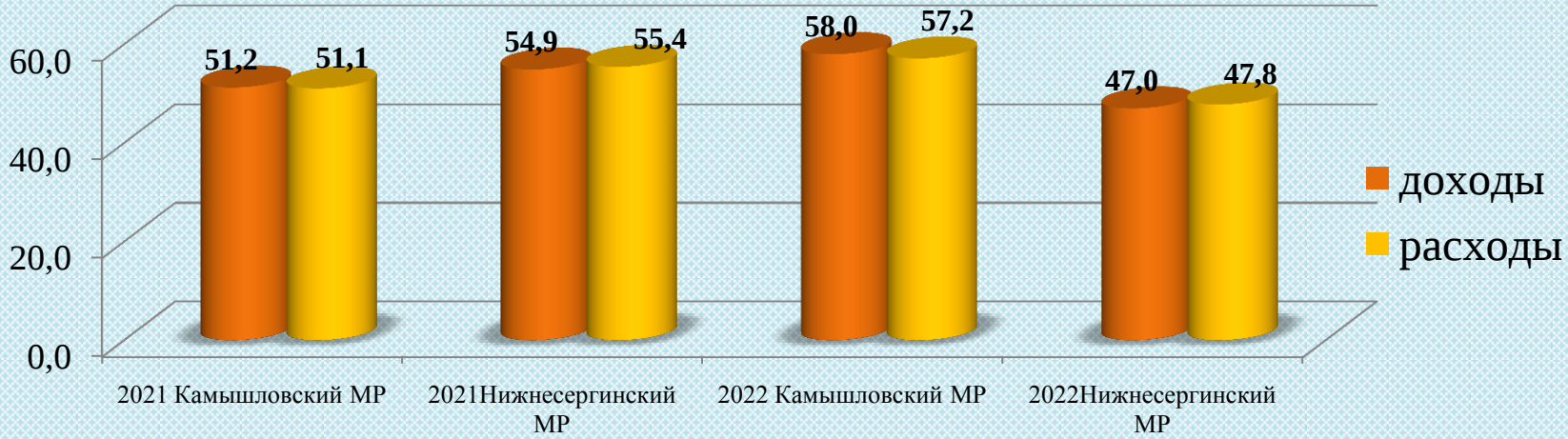

Анализ показывает, что уровень обеспеченности Нижнесергинского МР в 2022 году сократился по сравнению, с 2021 годом , так как отмечается сокращение доходов на душу населения на 14,38%, или на 7,90 тыс. руб. и стал меньше уровня обеспеченности Камышловского МР в 2022 году на 11,00 тыс. руб. на душу населения. У Камышловского МР так же наблюдается увеличение расходов на душу населения по сравнению с 2021 годом на 6,1 тыс.руб/человека или на 10,66%

Анализ исполнения доходной части исполнения бюджетов

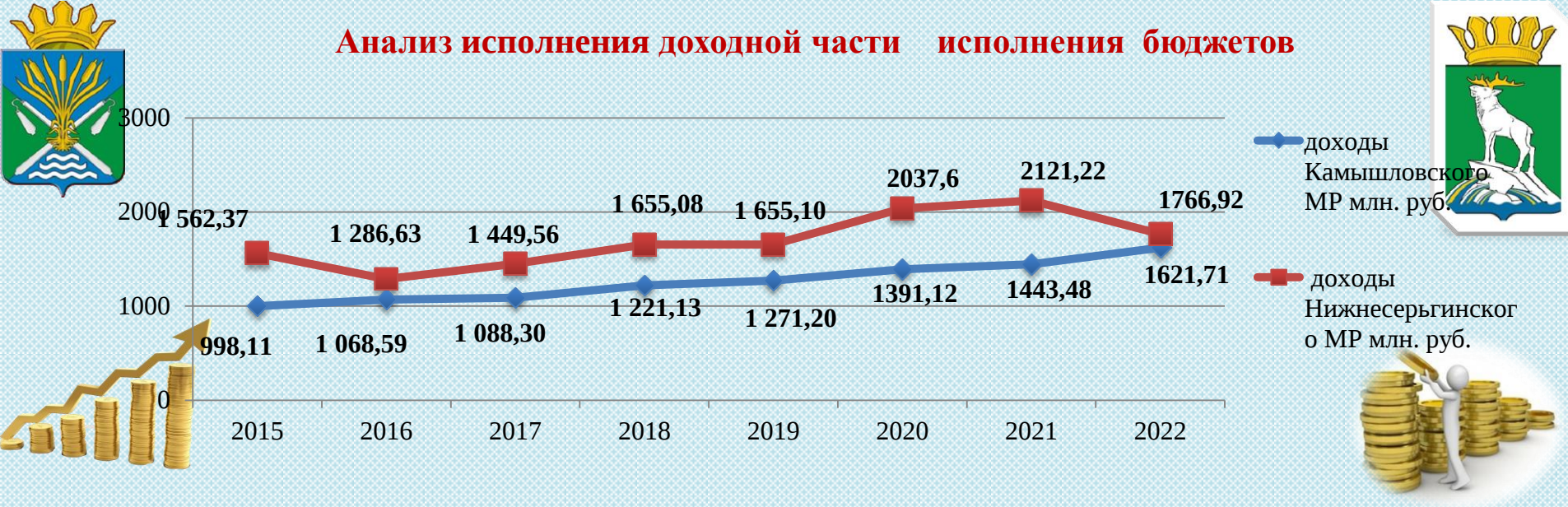

Основные параметры исполнения доходной части бюджетов в 2022 году

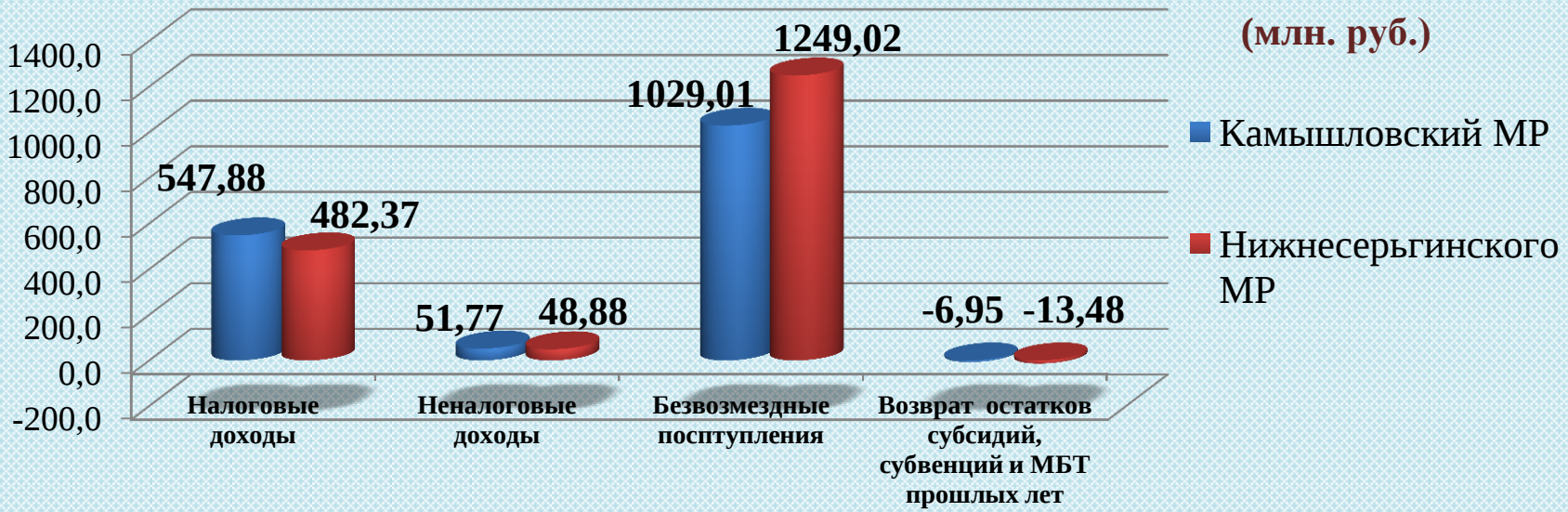

Анализ исполнения доходной части исполнения бюджетов за 2022 год

№ п.п.	НАИМЕНОВАНИЕ	Камышловский муниципальный район 2022 год	Нижнесергинкий муниципальный район 2022 год	Отклонение	
		Факт (млн. руб.)	Факт(млн. руб.)	млн. руб.	%
1	2	3	4	5=4-3	6=4/3*100
I	Доходы, всего	1621,71	1766,79	145,08	108,94
1.	Налоговые доходы в т.ч.:	547,88	482,37	-65,51	88,04
1.1	НДФЛ	514,38	415,31	-99,07	80,74
1.2	Акцизы	6,27	9,75	3,48	155,50
1.3	Налоги на совокупный доход	27,03	51,74	24,71	191,42
1.4	Гос.пошлина	0,20	5,57	5,37	2785,0
II	Неналоговые доходы	51,77	48,88	-2,89	94,42
III	Безвозмездные поступления	1029,01	1244,15	215,14	120,91
IV	Возврат остатков субсидий, субвенций и МБТ прошлых лет	-6,95	-13,48	6,53	193,96

Сравнение структуры исполнения налоговых доходов муниципальных образований за 2022 год

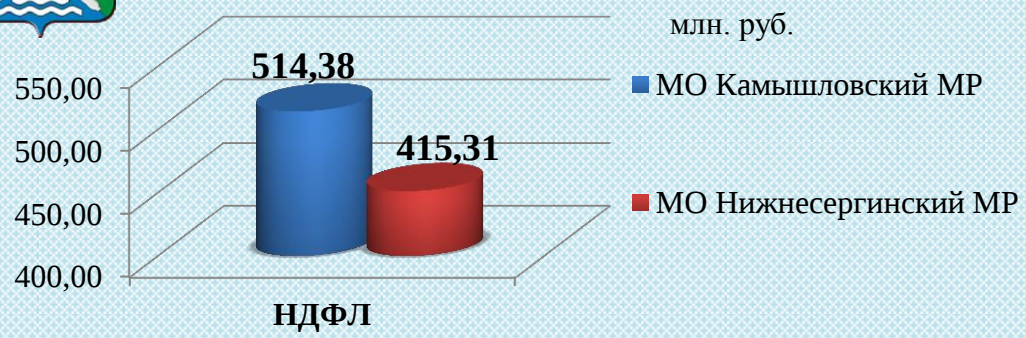

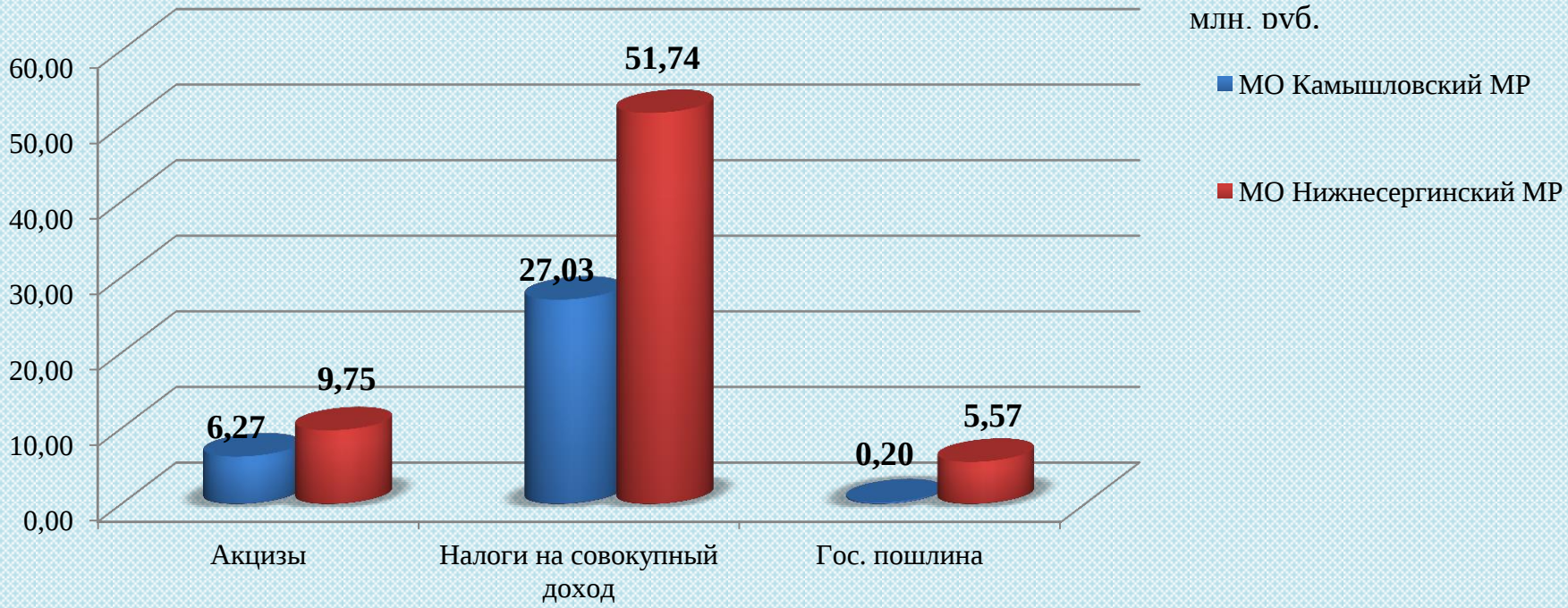

Сравнительное распределение ассигнований по разделам классификации расходов

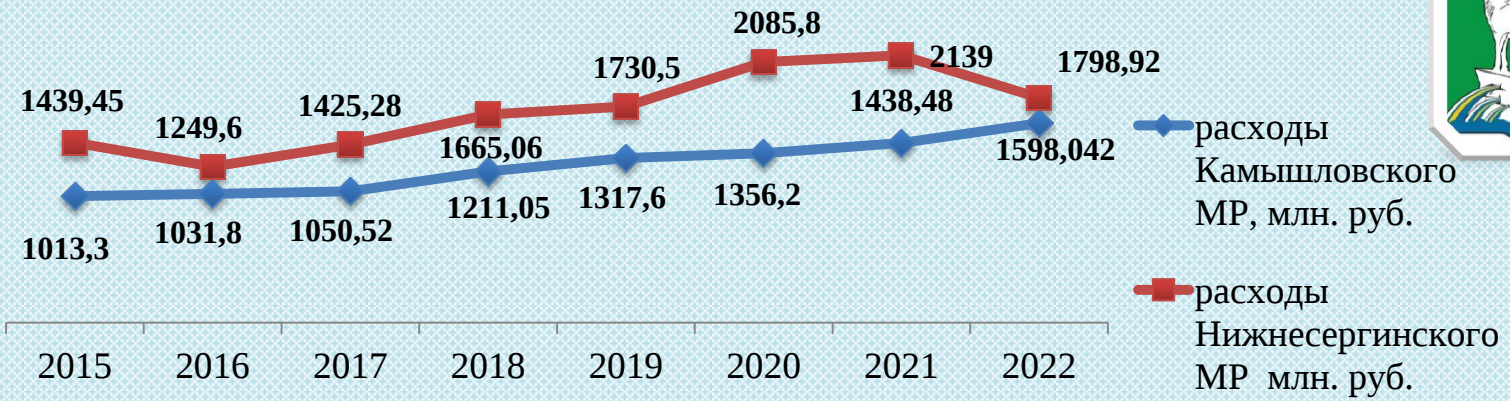

НАИМЕНОВАНИЕ	Камышловский муниципальный район 2022 год	Нижнесергинский муниципальный район 2022 год	Отклонение	
	Факт (тыс. руб.)	Факт (тыс. руб.)	(тыс. руб.)	%
1	2	3	4=3-2	5=4/2*100%
Общегосударственные вопросы	125 762,76	98 456,7	-27 306,06	-21,71%
Национальная оборона	224	0	-224,0	-
Национальная безопасность и правоохранительная деятельность	13 473,39	10 585,8	-2 887,59	-21,43%
Национальная экономика	12 552,24	76 611,2	64 058,96	510,34%
Жилищно-коммунальное хозяйство	14 985,55	11 030,6	-3 954,95	-26,39%
Охрана окружающей среды	1 583,35	0	-1 583,35	-
Образование	1 006 628,11	1 031 447,2	24 819,09	2,46%
Культура, кинематография	24 169,38	1 103,3	-23 006,08	-95,43%
Социальная политика	121 451,23	155 530,2	34 078,97	28,05%
Физическая культура и спорт	32 885,27	435,9	-32 449,37	98,67%
Средства массовой информации	1 000,00	704	-296	-29,6%
МБТ	243 327,55	412 642,1	169 314,55	69,58%
ИТОГО РАСХОДОВ	**1 598 042,81**	**1 798 547,0**	**200 504,19**	**12,54%**

Сравнение показателей исполнения наиболее значимых статей расходов бюджетов 2022 год, в абсолютном и относительном выражении, тыс. руб., %

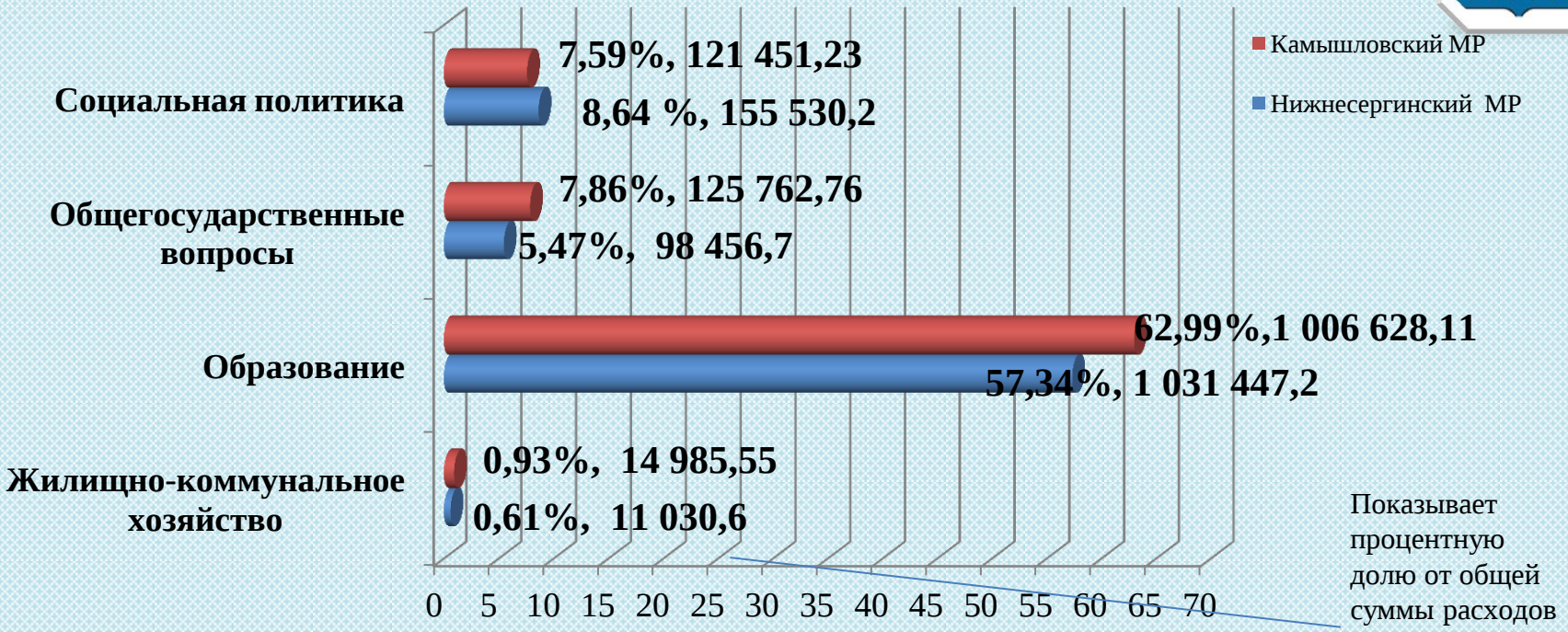

Диаграмма показывает нам, что наибольшую процентную долю от общей суммы расходов занимают расходы на «Образование», однако в бюджете Камышловского МР эти расходы абсолютном выражении меньше чем в Нижнесергинском МР на 24 819,09 тыс. руб., а в относительном выражении больше на 5,65% Расходы на «Общегосударственные вопросы» в абсолютном и относительном выражении больше у Нижнесергинском МР на 34 078,97тыс. руб., или на 1,05%, а вот расходы на «Жилищно-коммунальное хозяйство» у Нижнесергинского МР меньше в относительном выражении, чем у Камышловского МР на 0,32% или на 3 954,95 тыс. руб.

Исполнение программных и непрограммных расходы бюджетов

Непрограммные расходы

Камышловский муниципальный район

8,57
млн. руб.

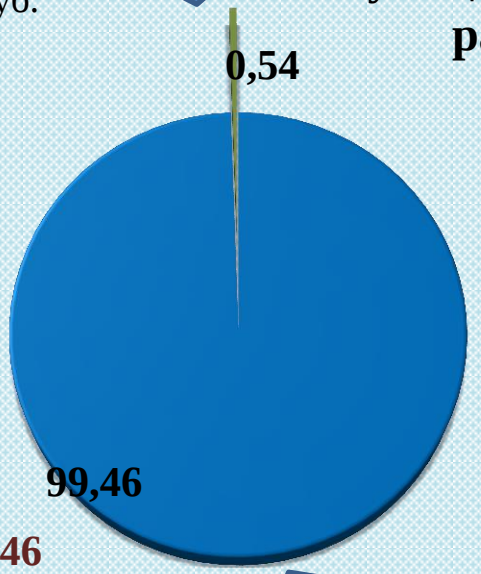

1 589,46
млн. . руб.

Нижнесергинского муниципального района

260,59
млн. руб.

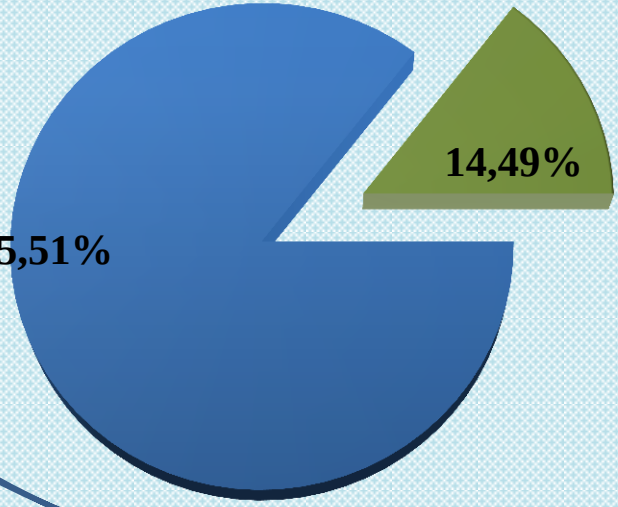

1 537,95
млн. руб.

Муниципальные программы

В бюджете Камышловского МР реализуется 12 муниципальных программ

В бюджете Нижнесергинского муниципального района реализуется 16 муниципальных программ

Исходя из результатов проведенного анализа можно сделать следующие выводы:

- Для сравнения бюджетов мы использовали численность населения. Ближайшим по численности населения к Камышловскому муниципальному району является Нижнесергинский муниципальный район при этом численность их населения больше в 2022 год на 34,4%.
- По диаграмме исполнения доходной части исполнения бюджетов мы видим, что объем поступивших доходов меньше у МО КМР на 8,22%, чем у Нижнесергинского МР, при этом структуры поступивших налоговых доходов в 2022 году идентичны, лидирующее место в структуре налогов занимает НДФЛ. В обоих бюджетах преобладают безвозмездные поступления (которые составляют более 63-70% всех доходов),
- Расходная часть бюджета также отличается в меньшую сторону у Камышловского МР на 12,54%, Оба бюджета используют программно-целевой метод расходования средств, при этом расходы на реализацию муниципальных программ в структуре расходов бюджета Камышловского МР на 13,95 % больше. Наибольшая часть расходов направлена на раздел «Образование»
- Фактически, по результатам исполнения бюджетов в 2022 году получен профицит в бюджете Камышловского МР 23 688,26млн. руб., а в бюджете Нижнесергинского МР дефицит составил 31,62млн. руб.

Спасибо за внимание !

Разработчиком презентации
«Бюджет для граждан» по сравнению исполнения бюджетов за 2022 год является
Финансовое управление Камышловского муниципального района

Наш адрес: 624860, г. Камышлов, ул. Свердлова, д. 41
Телефон: (34375) 2-43-91, 2-30-05. **Факс:** (34375) 2-40-80.
Адрес электронной почты: finupravlenie@bk.ru