

**Исполнение
бюджета
Камышловского
муниципального района за
2025 год в сравнении**



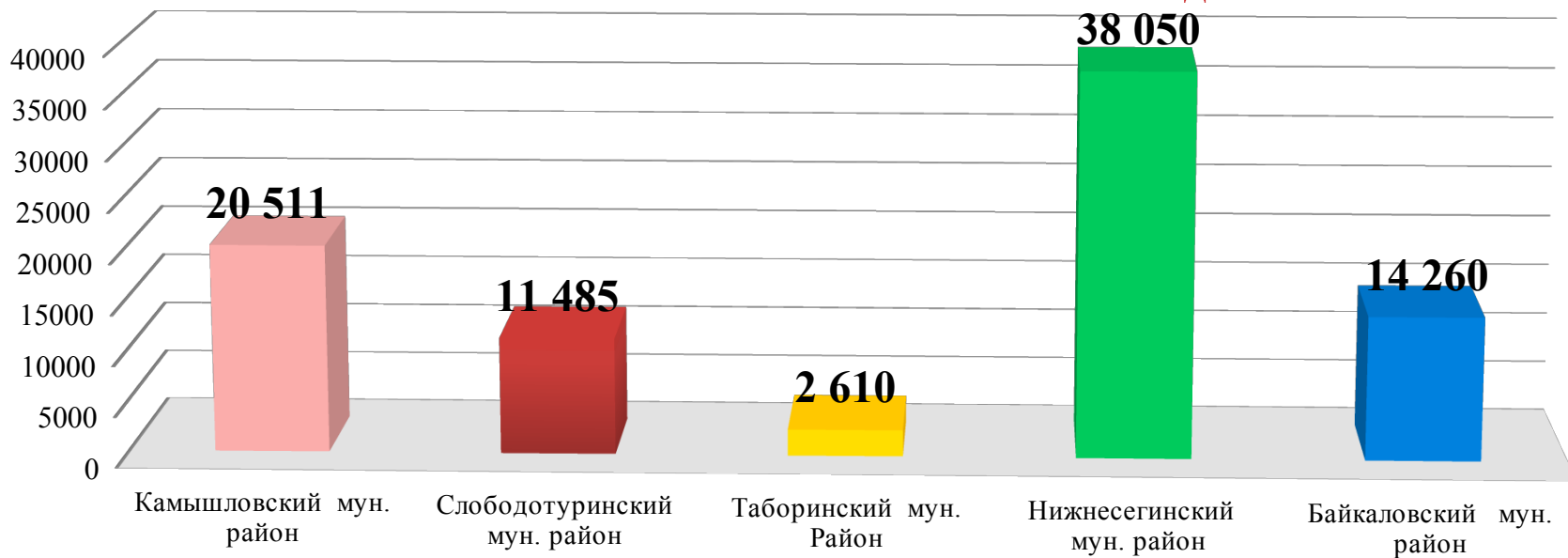
**с исполнением
бюджета
Байкаловского
муниципального района за
2025 год**



Главным критерием для сравнительной характеристики исполнения бюджетов за 2025 год Камышловского муниципального района с Байкаловским муниципальным районом послужила численность населения в них.



Население по состоянию на 01.01.2026 года



Таким образом, ближайшим по численности населения является муниципальное образование Байкаловский муниципальный район при этом численность их населения меньше в 2025 год на 30,48 %.



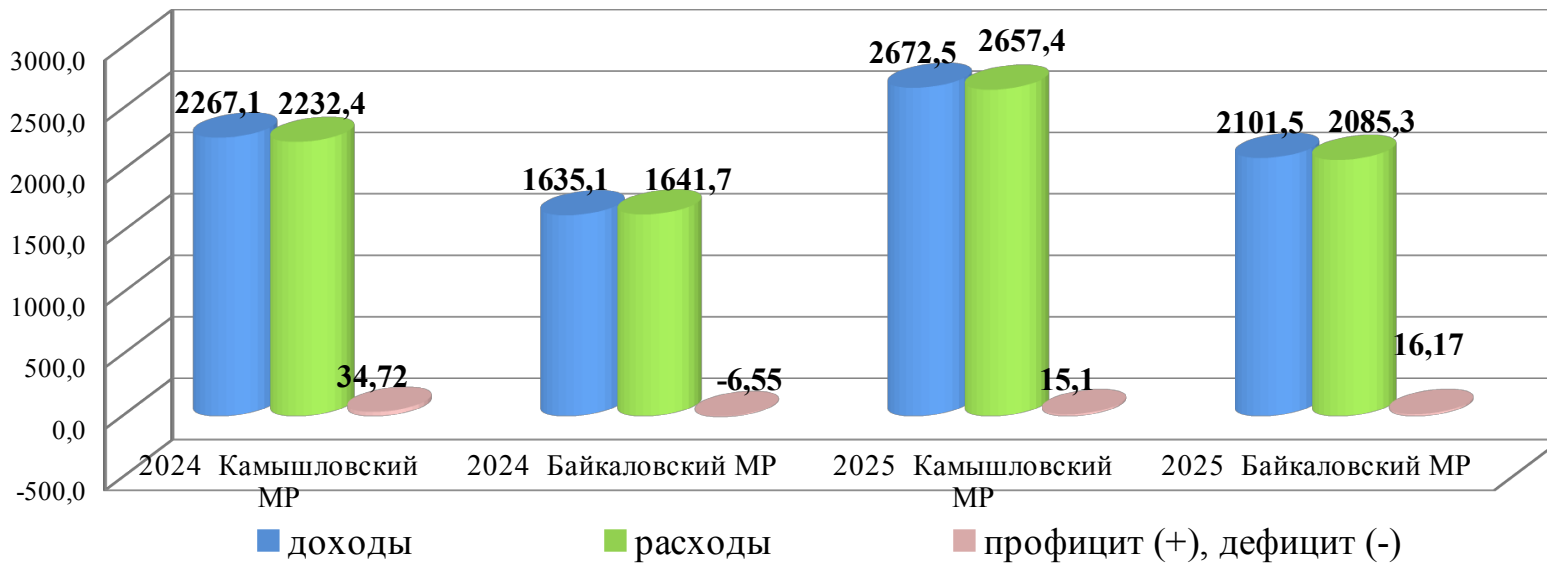
**Показатели социально - экономического развития
муниципальных образований**



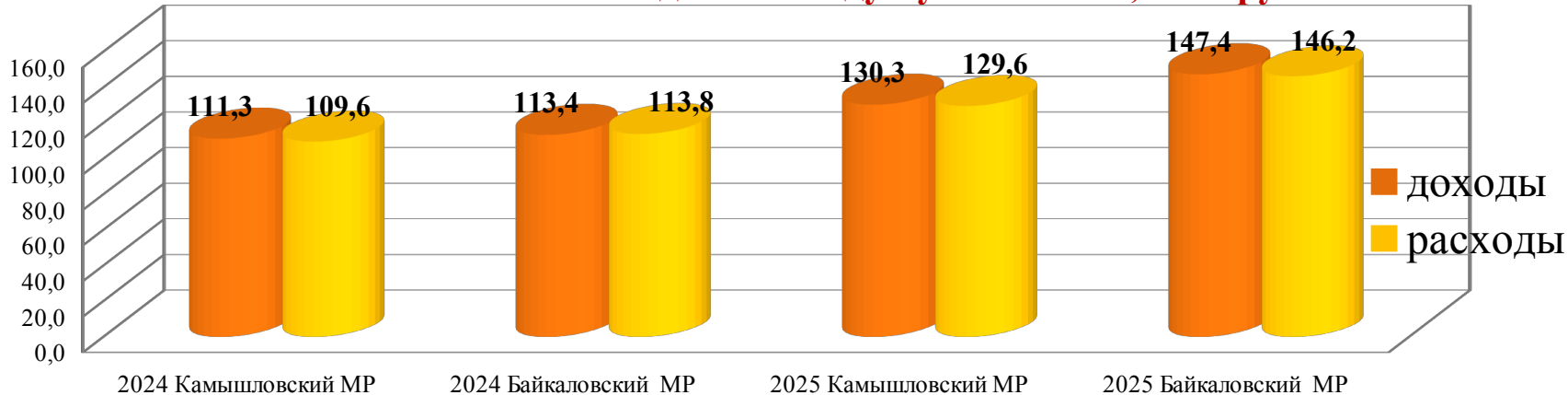
Показатель	Камышловский МР	Байкаловский МР
	2025	2025
Площадь, км ²	2 216	2 293
Количество населенных пунктов	54	68
Объем инвестиций в основной капитал, млн. руб.	809,03	740
Введено в эксплуатацию жилья (тыс. кв. м.)	6,411	2,05
Среднемесячная заработная плата, руб.	60 060	63 966
Численность населения	20 511	14 260
Численность безработных	81	79
Протяженность автомобильных дорог общего пользования местного значения	331,4	265,3
Количество субъектов малого и среднего предпринимательства	388	279



Сравнительная характеристика исполнения бюджетов, млн. руб.



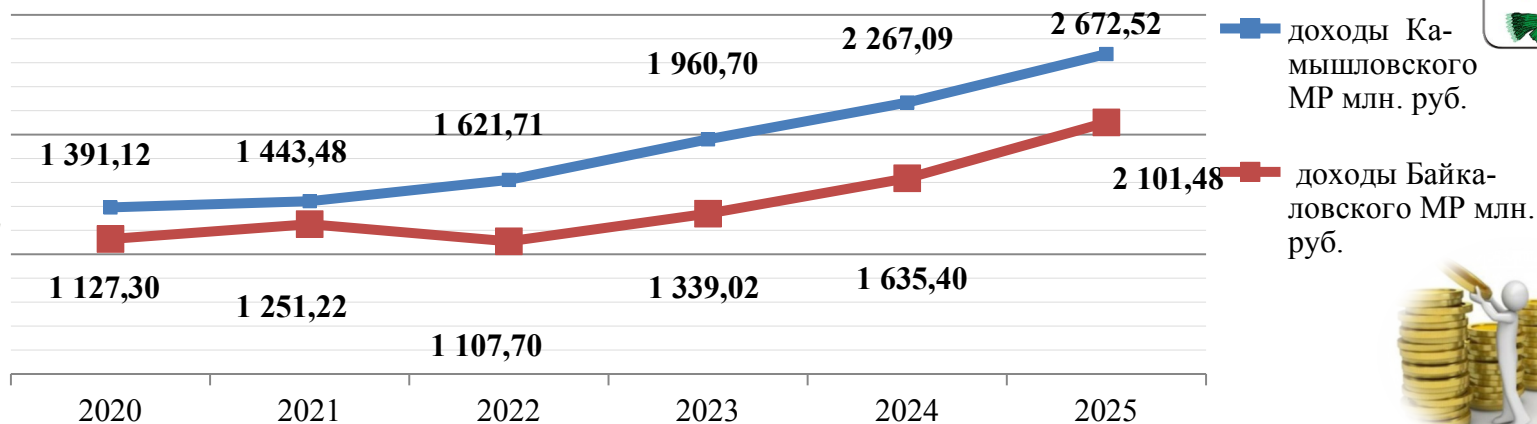
Исполнение бюджетов на душу населения, тыс.руб./человек



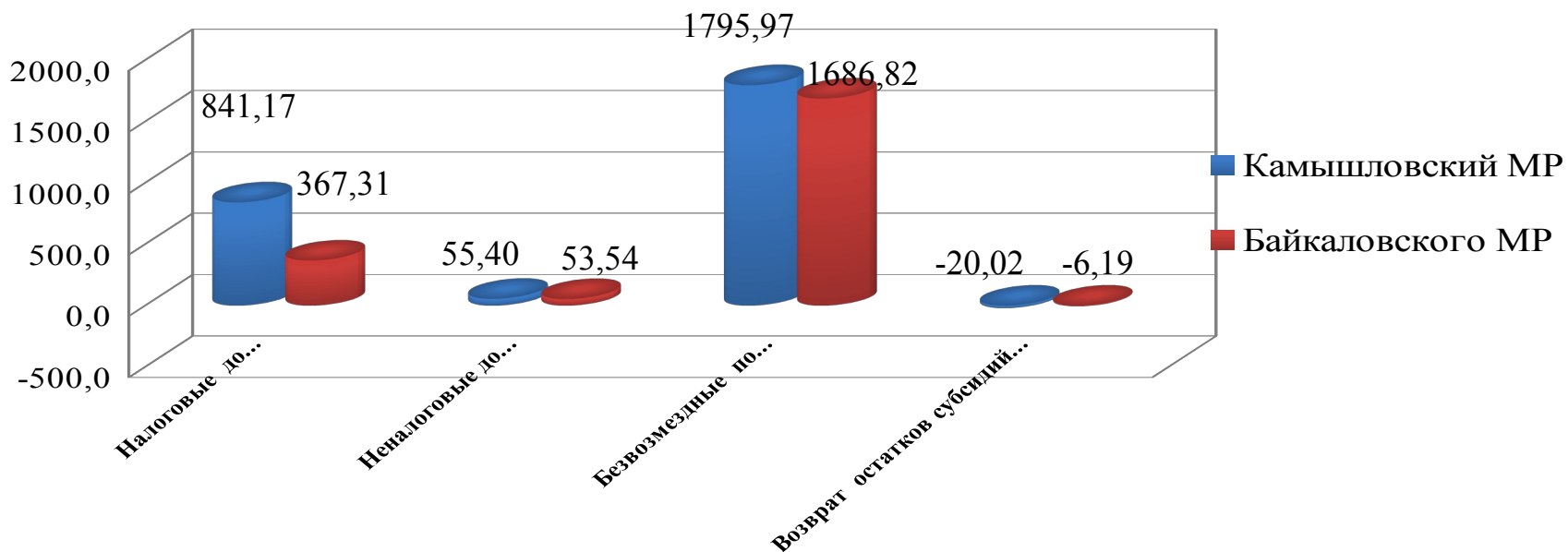
Анализ показывает, что уровень обеспеченности Байкаловского и Камышловского МР в 2025 году вырос по сравнению с 2024 годом, так как отмечается увеличение доходов на душу населения на 29,98% или на 34 тыс. руб. у Байкаловского МР, у Камышловского МР рост составил 17,07% или 19,0 тыс. руб. В 2025 году уровень доходов на душу населения выше у Байкаловского МР. В 2025 г. у 2-х МР наблюдается увеличение расходов на душу населения по сравнению с 2024 годом: у Байкаловского МР на 28,47% или 32,4 тыс. руб. на человека, у Камышловского МР на 33,39% или на 36,6 тыс. руб. на человека



Анализ исполнения доходной части исполнения бюджетов



Основные параметры исполнения доходной части бюджетов в 2025 году



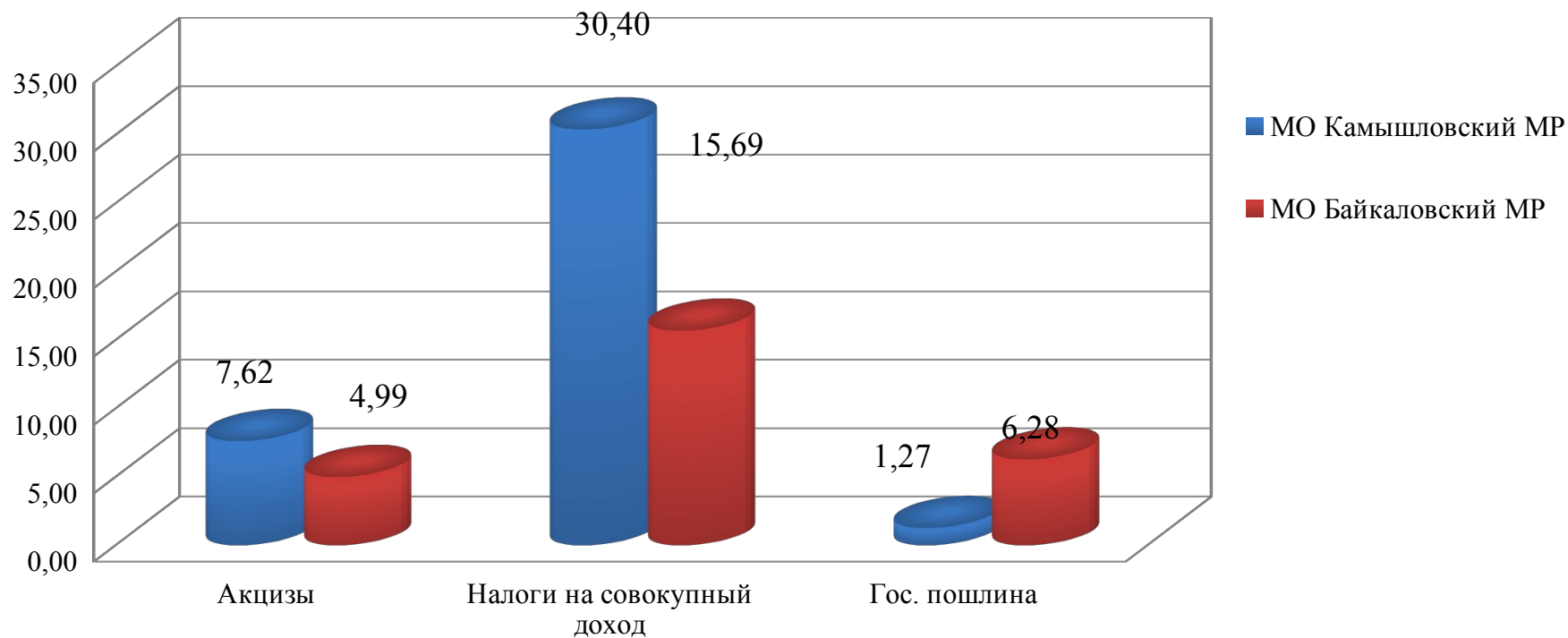
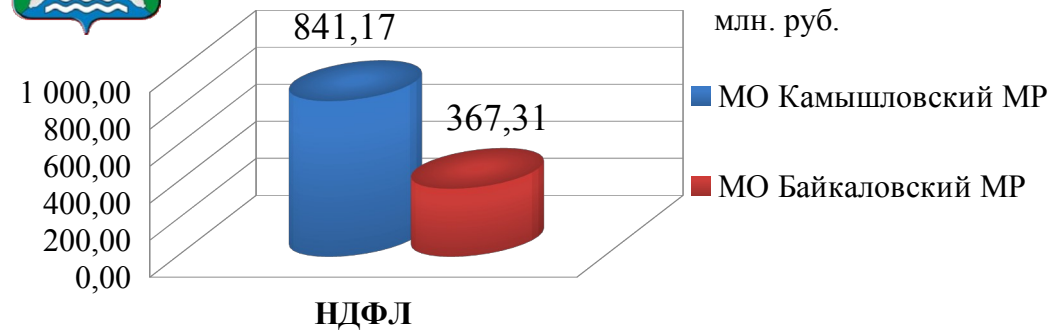
Анализ исполнения доходной части исполнения бюджетов за 2025 год



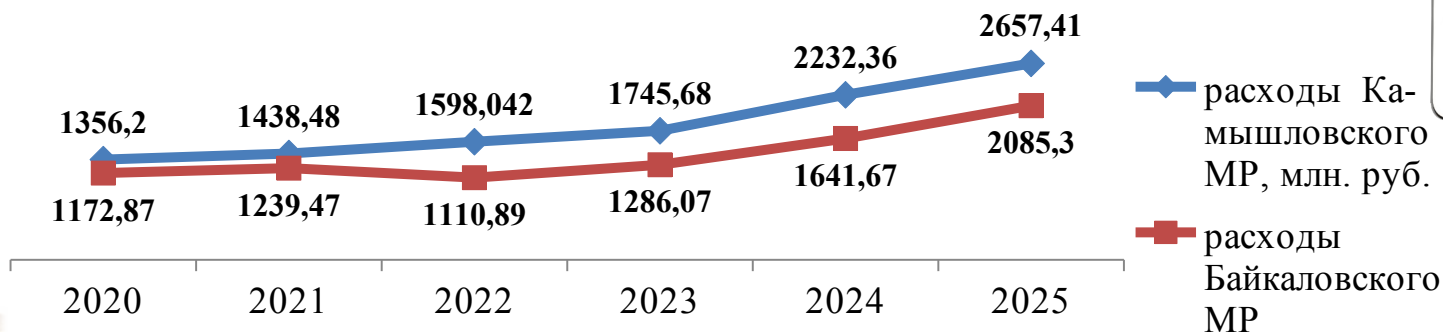
№ п.п.	НАИМЕНОВАНИЕ	Камышловский муниципальный район 2025 год	Байкаловский муниципальный район 2025 год	Отклонение	
		Факт (млн. руб.)	Факт(млн. руб.)	млн. руб.	%
1	2	3	4	5=4-3	6=4/3*100
I	Доходы, всего	2672,52	2101,48	-571,04	78,63
1.	Налоговые доходы в т.ч.:	841,17	367,31	-473,86	43,67
1.1	НДФЛ	801,88	340,35	-461,53	42,44
1.2	Акцизы	7,62	4,99	-2,63	65,48
1.3	Налоги на совокупный доход	30,40	15,69	-14,71	51,61
1.4	Гос.пошлина	1,27	6,28	5,01	494,48
II	Неналоговые доходы	55,40	53,54	-1,86	96,64
III	Безвозмездные поступления	1795,97	1686,82	-109,15	93,92
IV	Возврат остатков субсидий, субвенций и МБТ прошлых лет	-20,02	-6,19	-13,83	-30,90



Сравнение структуры исполнения налоговых доходов муниципальных образований за 2025 год



Сравнительное распределение ассигнований по разделам классификации расходов



НАИМЕНОВАНИЕ	Камышловский муниципальный район 2025 год	Байкаловский муниципальный район 2025 год	Отклонение	
	Факт (тыс. руб.)	Факт (тыс. руб.)	(тыс. руб.)	%
1	2	3	4=3-2	5=4/2*100%
Общегосударственные вопросы	158 150,13	111 452,6	-46 697,53	-70,48%
Нац. безопасность и правоохранительная деятельность	41 414,97	12 621,2	-28 793,77	-69,25%
Национальная экономика	62 603,75	26 489,5	-36 114,25	-57,68%
Жилищно-коммунальное хозяйство	140 744,25	323 181,7	182 437,45	129,62%
Охрана окружающей среды	4 382,78	2 240,40	-2 142,38	- 48,88%
Образование	1 536 509,54	929 762,8	-606 746,74	-39,48%
Культура, кинематография	83 076,80	16 082,3	-66 994,5	-80,64%
Социальная политика	165 997,36	124 162,7	-41 834,66	-25,20%
Физическая культура и спорт	128 846,94	45 419,7	-83 427,24	-64,74%
Средства массовой информации	1 607,4	4 688,8	3 061,4	190,45%
Обслуживание гос-го (мун.-го) долга	0	9,8	9,8	
МБТ	334 080,90	489 194,3	155 113,4	46,42%
ИТОГО РАСХОДОВ	2 657 414,85	2 085 305,5	-590 685,33	-26,46



Сравнение показателей исполнения наиболее значимых статей расходов бюджетов 2025 год, в относительном выражении, %

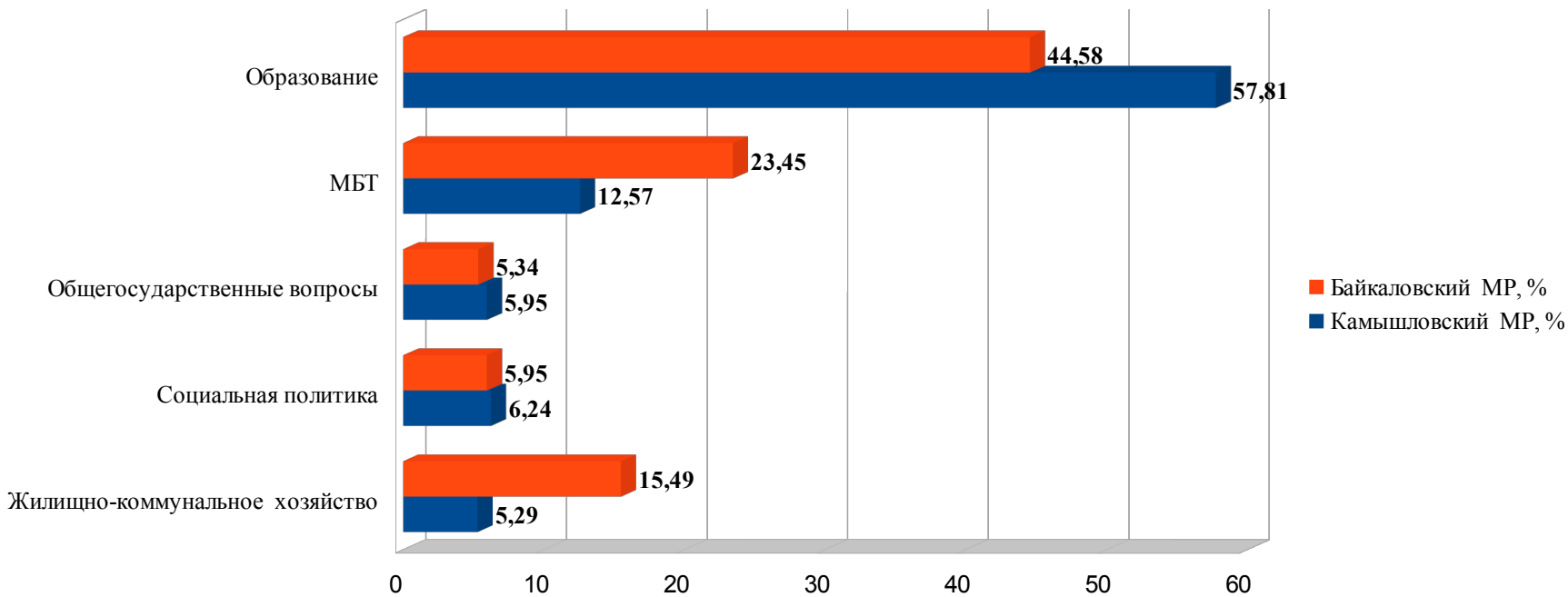
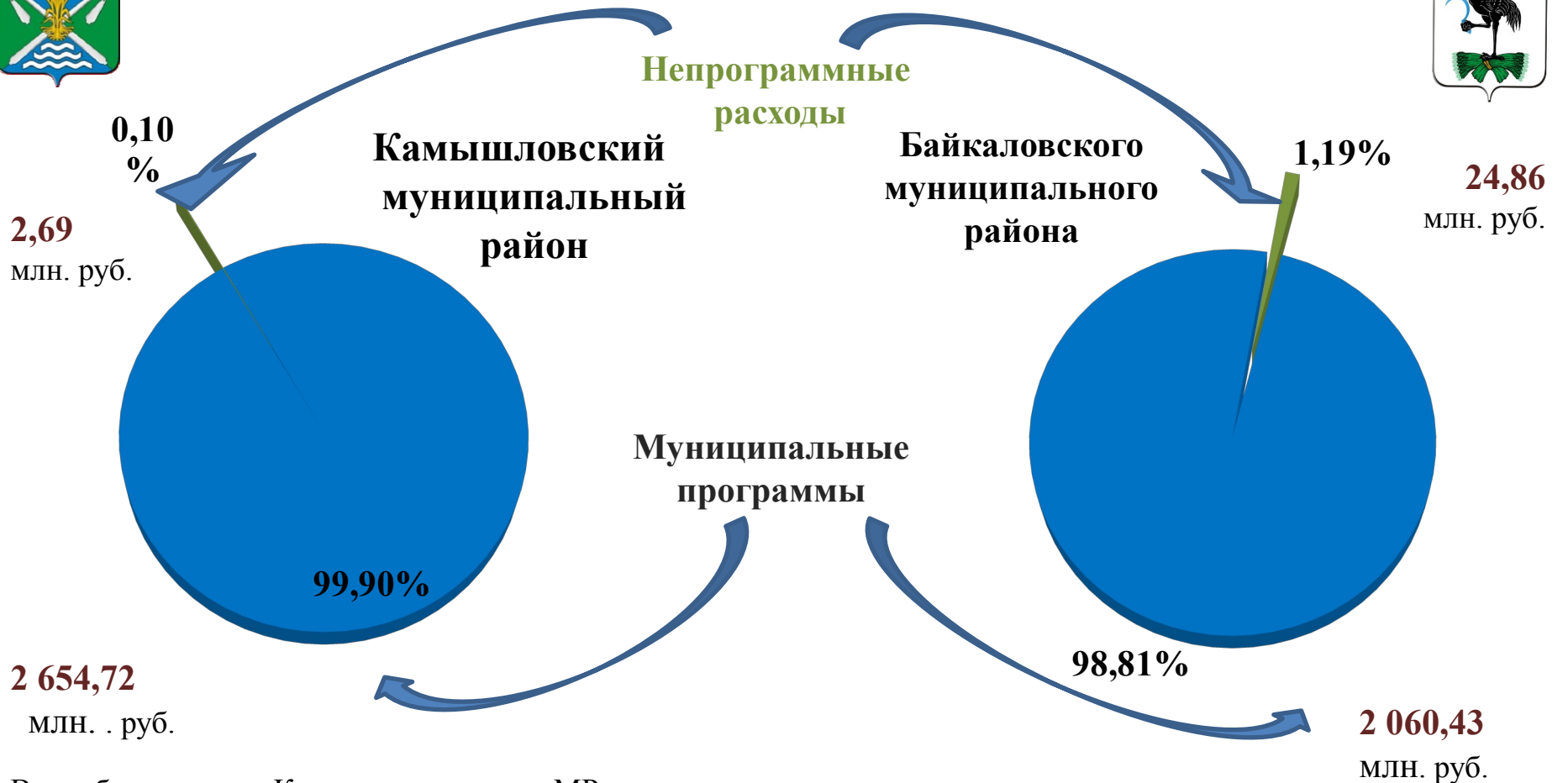


Диаграмма показывает нам, что наибольшую процентную долю от общей суммы расходов занимают расходы на «Образование», однако в бюджете Камышловского МР эти расходы в абсолютном относительном выражении больше чем в Байкаловском МР на 606 746,74 тыс. руб., или на 13,23%. Расходы на «Межбюджетные трансферты общего характера» в бюджете Камышловского МР абсолютном выражении меньше на 155 113,40тыс.руб., в относительном выражении расходы на предоставление «МБТ» в Байкаловском МР больше чем в Камышловском МР на 10,88 %. Расходы на «Общегосударственные вопросы», «Социальную политику» в абсолютном выражении в Камышловском МР больше чем в Байкаловском МР на 46 697,53тыс. руб. и на 41 834,66 тыс. руб., в относительном выражении данные расходы в бюджете Байкаловского МР занимают меньшую долю. Расходы на «Жилищно-коммунальное хозяйство» в бюджете Камышловского МР в абсолютном и относительном выражении меньше на 182 437,45 тыс. руб., или на 10,2%.



Исполнение программных и непрограммных расходы бюджетов



В бюджете Камышловского МР реализуется 12 муниципальных программ

В бюджете Байкаловского муниципального района реализуется 3 муниципальных программы



Исходя из результатов проведенного анализа можно сделать следующие выводы:

- Для сравнения бюджетов мы использовали численность населения. Ближайшим по численности населения является муниципальное образование Байкаловский муниципальный район при этом численность их населения меньше в 2025 год на 30,48%.
- По диаграмме исполнения доходной части исполнения бюджетов мы видим, что объем поступивших доходов больше у МО КМР на 27,17%, чем у Байкаловского МР, при этом структуры поступивших налоговых доходов в 2025 году идентичны, лидирующее место в структуре налогов занимает НДС. В обоих бюджетах преобладают безвозмездные поступления (которые составляют более 67-80% всех доходов).
- Расходная часть бюджета также отличается в меньшую сторону у Байкаловского на 21,52%, Оба бюджета используют программно-целевой метод расходования средств, при этом расходы на реализацию муниципальных программ в структуре расходов бюджета Камышловского МР на 1,09 % меньше. Наибольшая часть расходов направлена на раздел «Образование»
- Фактически, по результатам исполнения бюджетов в 2025 году получен профицит в бюджете Камышловского МР 15,10 млн. руб., а в бюджете Байкаловского МР дефицит составил 16,17 млн. руб.



Спасибо за внимание !

Разработчиком презентации
«Бюджет для граждан» по сравнению исполнения бюджетов за 2025 год является
Финансовое управление Камышловского муниципального района
Наш адрес: 624860, г. Камышлов, ул. Свердлова, д. 41
Телефон: (34375) 2-43-91, 2-30-05. **Факс:** (34375) 2-40-80.
Адрес электронной почты: finupravlenie@bk.ru