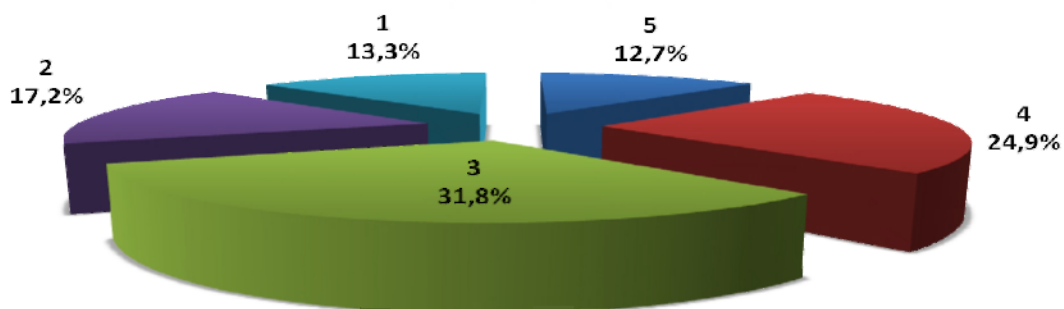


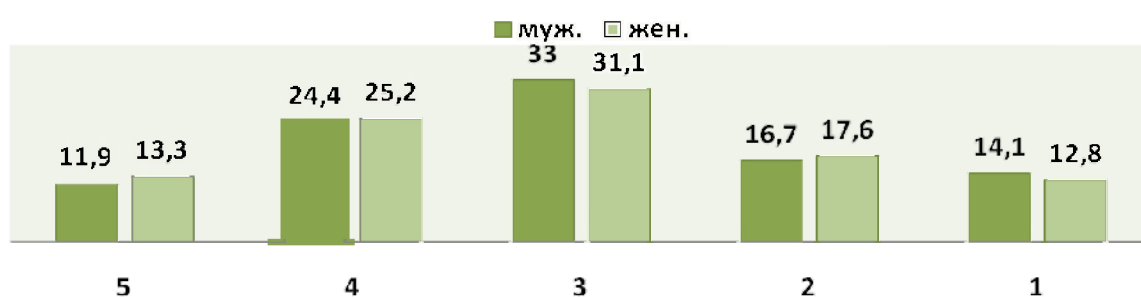
РЕЗУЛЬТАТЫ
СОЦИОЛОГИЧЕСКОГО ОПРОСА
«ОЦЕНКА ЭФФЕКТИВНОСТИ
ДЕЯТЕЛЬНОСТИ ОРГАНОВ
МЕСТНОГО САМОУПРАВЛЕНИЯ
В КАМЫШЛОВСКОМ
МУНИЦИПАЛЬНОМ РАЙОНЕ
ЗА 2013 ГОД»

6-1. Уровень удовлетворенности информационной открытостью органов местного самоуправления Камышловского муниципального района (в целом от числа опрошенных)



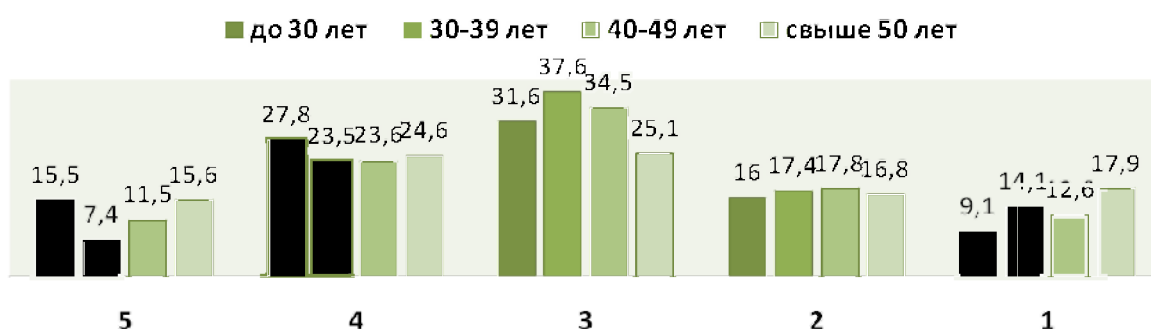
Удовлетворенность информационной открытостью органов местного самоуправления следующая: 12,7% поставили «5» баллов, 24,9% - «4» балла, 31,8% - «3» балла, 17,2% - «2» балла, 13,3% - «1» балл.

6-2. Уровень удовлетворенности информационной открытостью органов местного самоуправления в Камышловском муниципальном районе (распределение по полу)



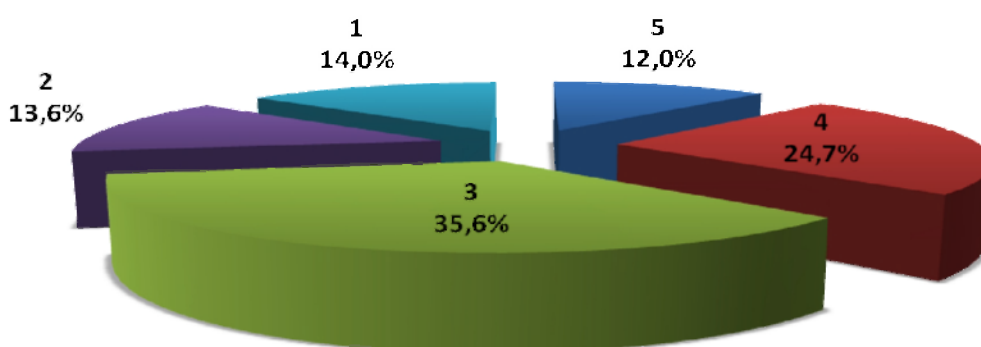
Разница в распределении ответов по полу на данный вопрос незначительна.

6-3. Уровень удовлетворенности информационной открытостью органов местного самоуправления в Камышловском муниципальном районе (распределение по возрасту)



Удовлетворенность информационной открытостью органов местного самоуправления несколько выше у респондентов до 30 лет (15,5% - «5» баллов, 27,8% - «4» балла); менее удовлетворены – респонденты старше 50 лет («5» баллов – 15,6%, «4» балла – 24,6%, «2» балла – 16,8%, «1» балл – 17,9%).

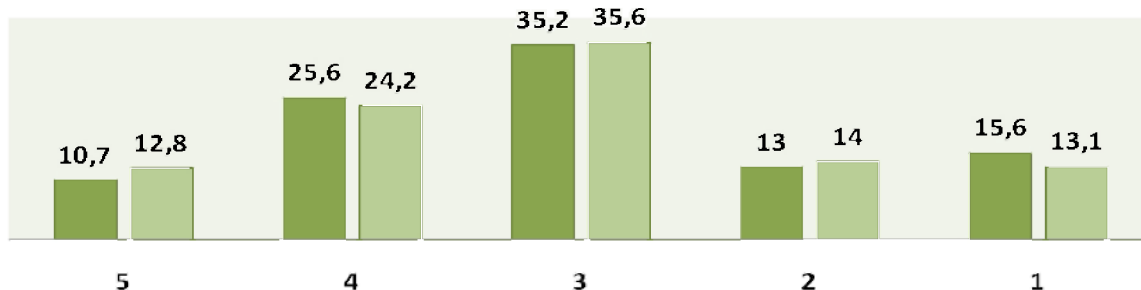
8-1. Общий уровень удовлетворенности деятельностью органов местного самоуправления Камышловского муниципального района (в целом от числа опрошенных)



Общий уровень удовлетворенности деятельностью органов местного самоуправления можно обозначить как «средний»: 12% оценили данный параметр на «5» баллов, 24,7% - на «4» балла, 35,6% - на «3» балла, 13,6% - на «2» балла, 14% - на «1» балл.

8-2. Общий уровень удовлетворенности деятельностью органов местного самоуправления в Камышловском муниципальном районе (распределение по полу)

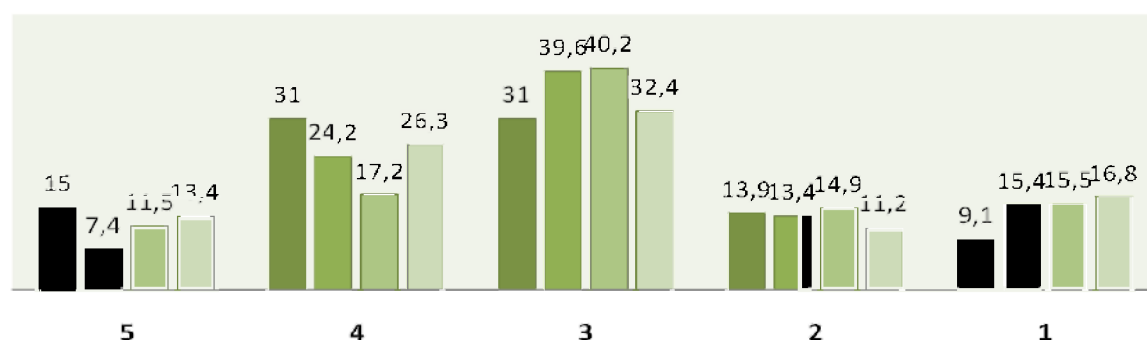
■ муж. □ жен.



Отличия в распределении по полу при ответе на данный вопрос – незначительны.

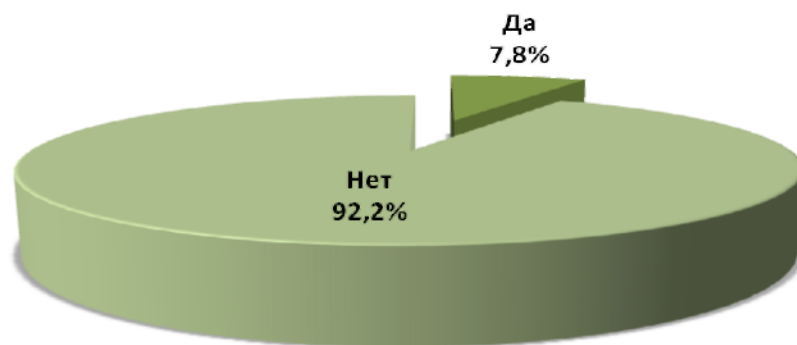
8-3. Общий уровень удовлетворенности деятельностью органов местного самоуправления в Камышловском муниципальном районе (распределение по возрасту)

■ до 30 лет ■ 30-39 лет ■ 40-49 лет □ свыше 50 лет



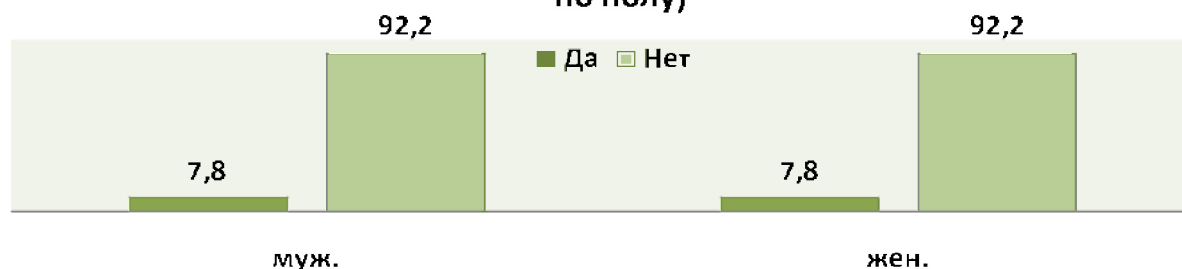
Более удовлетворены деятельностью органов местного самоуправления респонденты до 30 лет, менее удовлетворены – респонденты 40-49 лет и 30-39 лет.

9-1. Имели ли место коррупционные проявления при обращении в органы местного самоуправления Камышловского муниципального района (в целом от числа опрошенных)



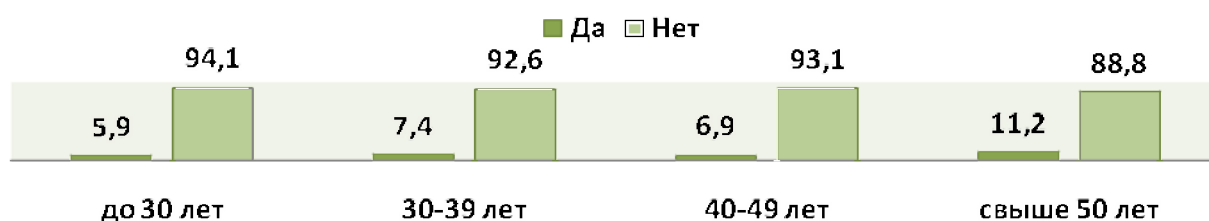
92,2% опрошенных указали, что не сталкивались с коррупционными проявлениями при обращении в органы местного самоуправления Камышловского муниципального района; 7,8% ответили на данный вопрос утвердительно. Ответ на данный вопрос требовал уточнения – респондентам необходимо было указать конкретные случаи коррупции, но лишь 3 человека от всего числа опрошенных согласились это сделать.

9-2. Имели ли место коррупционные проявления при обращении в органы местного самоуправления Камышловского муниципального района (распределение по полу)



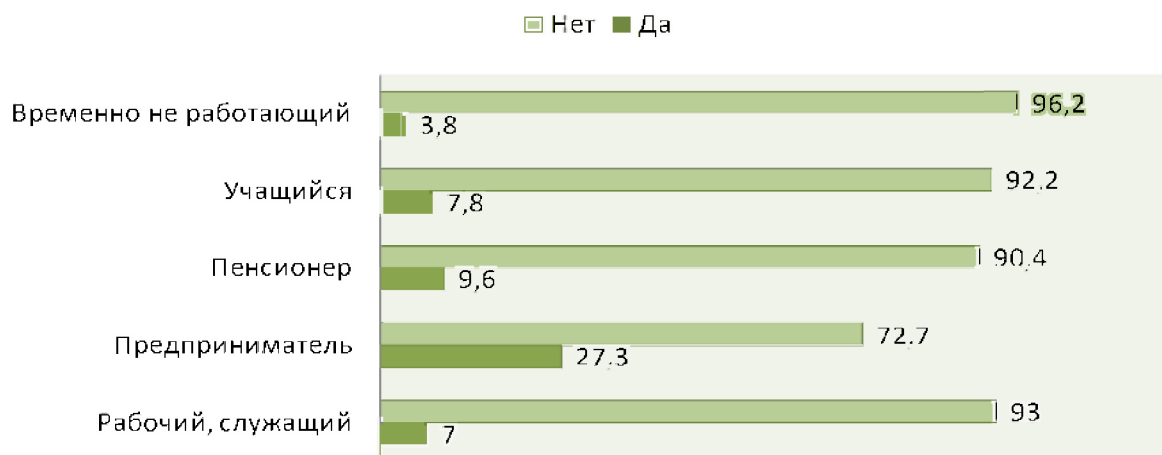
Различий при ответе на данный вопрос по основанию половой принадлежности не выявлено.

9-3. Имели ли место коррупционные проявления при обращении в органы местного самоуправления Камышловского муниципального района (распределение по возрасту)



С коррупционными проявлениями чаще сталкивались опрошенные старше 50 лет (11,2%); однако и другие возрастные категории также указывают на коррупционные проявления: граждане до 30 лет – 5,9%, 30-39 лет – 7,4%, 40-49 лет – 6,9%.

9-4. Имели ли место коррупционные проявления при обращении в органы местного самоуправления Камышловского муниципального района (распределение по социальным группам)



С коррупцией при обращении в органы местного самоуправления чаще всего сталкивались предприниматели (27,3%); меньше всего – временно не работающие – 3,8%.